




MASKÍNA
VEGAGERÐIN - SUMARKÖNNUN
SEPTEMBER 2021

Markmið og framkvæmd

Könnun þessi er gerð af Maskínu fyrir Vegagerðina og var markmið hennar að meta viðhorf almennings til Vegagerðarinnar og starf hennar. Könnunin hefur verið framkvæmd árlega síðan 2002.

Sumarkönnunin 2021 var lögð fyrir **Þjóðgátt Maskínu**, sem er þjóðhópur fólks (e. panel) sem dreginn er með tilviljun úr Þjóðskrá. Könnunin fór fram á netinu dagana 8. til 13. september 2021. Svarendur eru 18 ára og eldri af öllu landinu.

Svarendur **sumarkönnunarinnar** voru 3.144 og voru gögnin vigtuð með tilliti til kyns, aldurs og búsetu í samræmi við upplýsingar úr Þjóðskrá. Við vigtun gagna getur birst örlítið misræmi í fjöldatölum og hlutföllum sem orsakast af námundun.



STUTTAR SKÝRINGAR Á TÖLFRÆÐIHUGTÖKUM Í MÆLABORÐI

Reykjavík, 21. september 2020.
Með þökk fyrir gott samstarf,

starfsfólk Maskínu.

Meðaltal í könnunum er mæligildi á svonefnda miðsækni svara. Það segir til um hvar þungamiðja svara við tiltekinni spurningu liggur. Formúla meðaltals í orðum er einfaldlega að tölugildi svara allra þátttakenda eru lögð saman og deilt í með fjölda svara.

Staðalfrávik í könnunum er mæligildi á það hve mikið svör við tiltekinni spurningu sem er mæld á samfelldan kvarða dreifast í kringum meðaltal hennar. Þannig að í tiltekinni viðhorfsspurningu þýðir lágt staðalfrávik að lítill munur sé á viðhorfi svarenda og meira að marka meðaltalsviðhorfið en þegar staðalfrávik er hátt, sem myndi þýða að meiri munur væri á viðhorfi svarenda.

Vikmörk eru talnabil utan um meðaltal sem inniheldur raunverulegt meðaltal í þýði (allir) með 95% vissu.

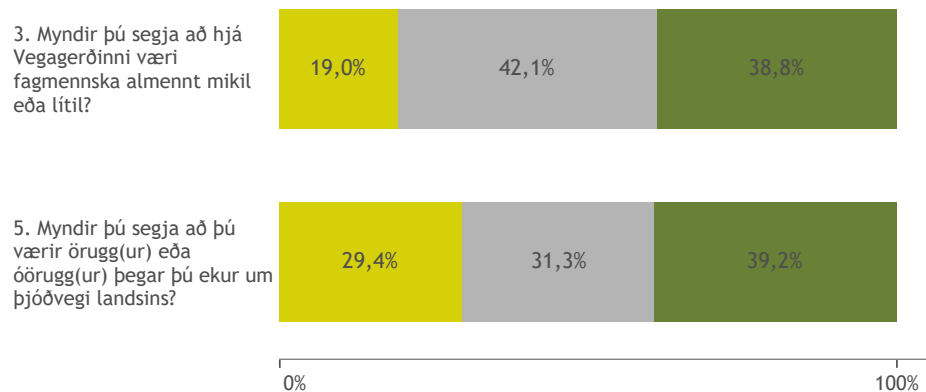
Almennt viðhorf til Vegagerðarinnar



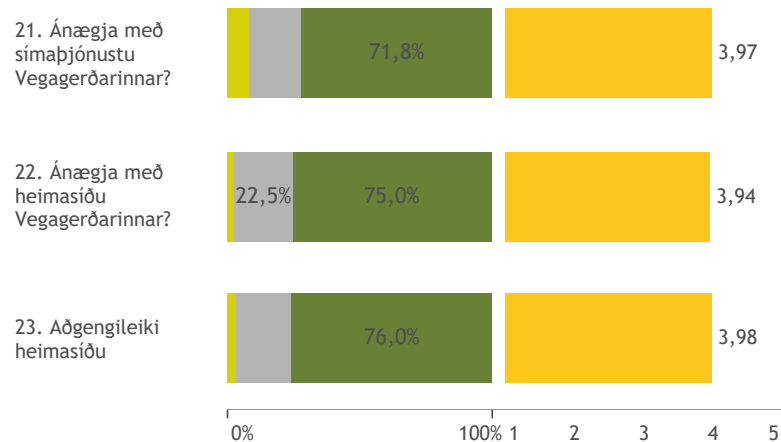
Hvernig stendur Vegagerðin sig?



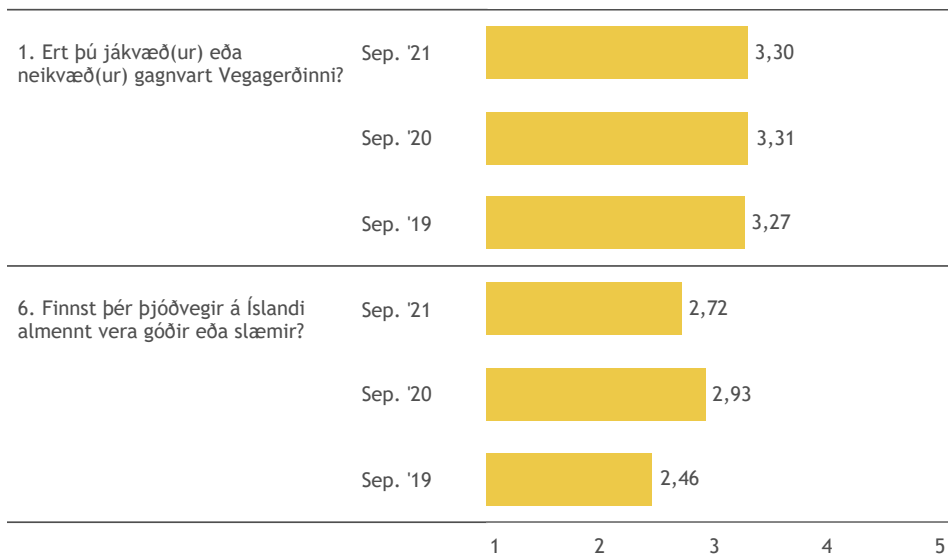
Öryggi og fagmennska



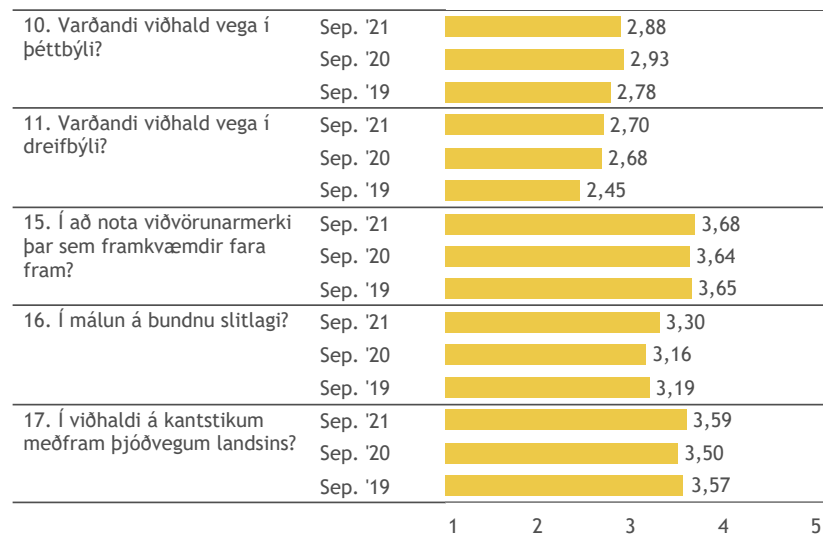
Þjónusta Vegagerðarinnar



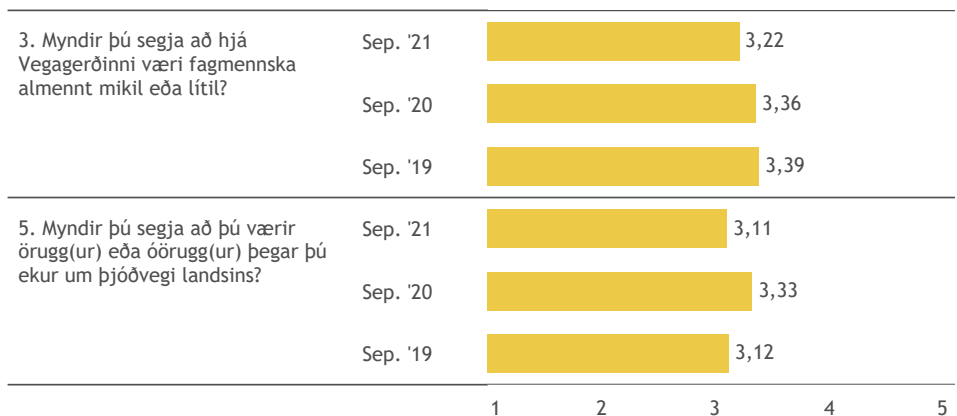
Almennt viðhorf til Vegagerðarinnar



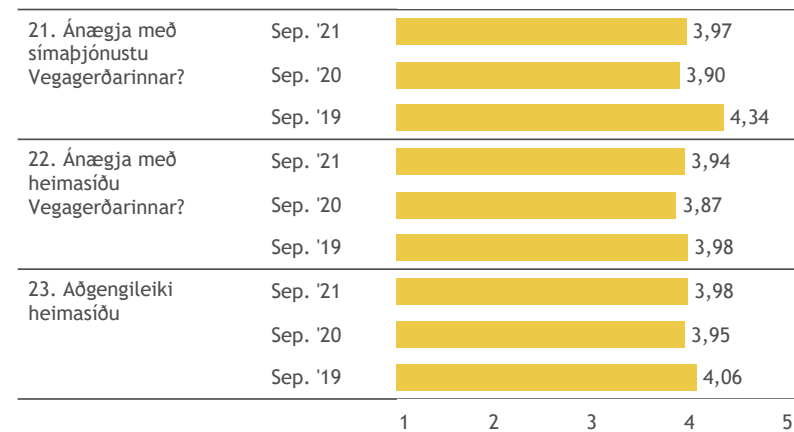
Hvernig stendur Vegagerðin sig?



Öryggi á vegum landsins

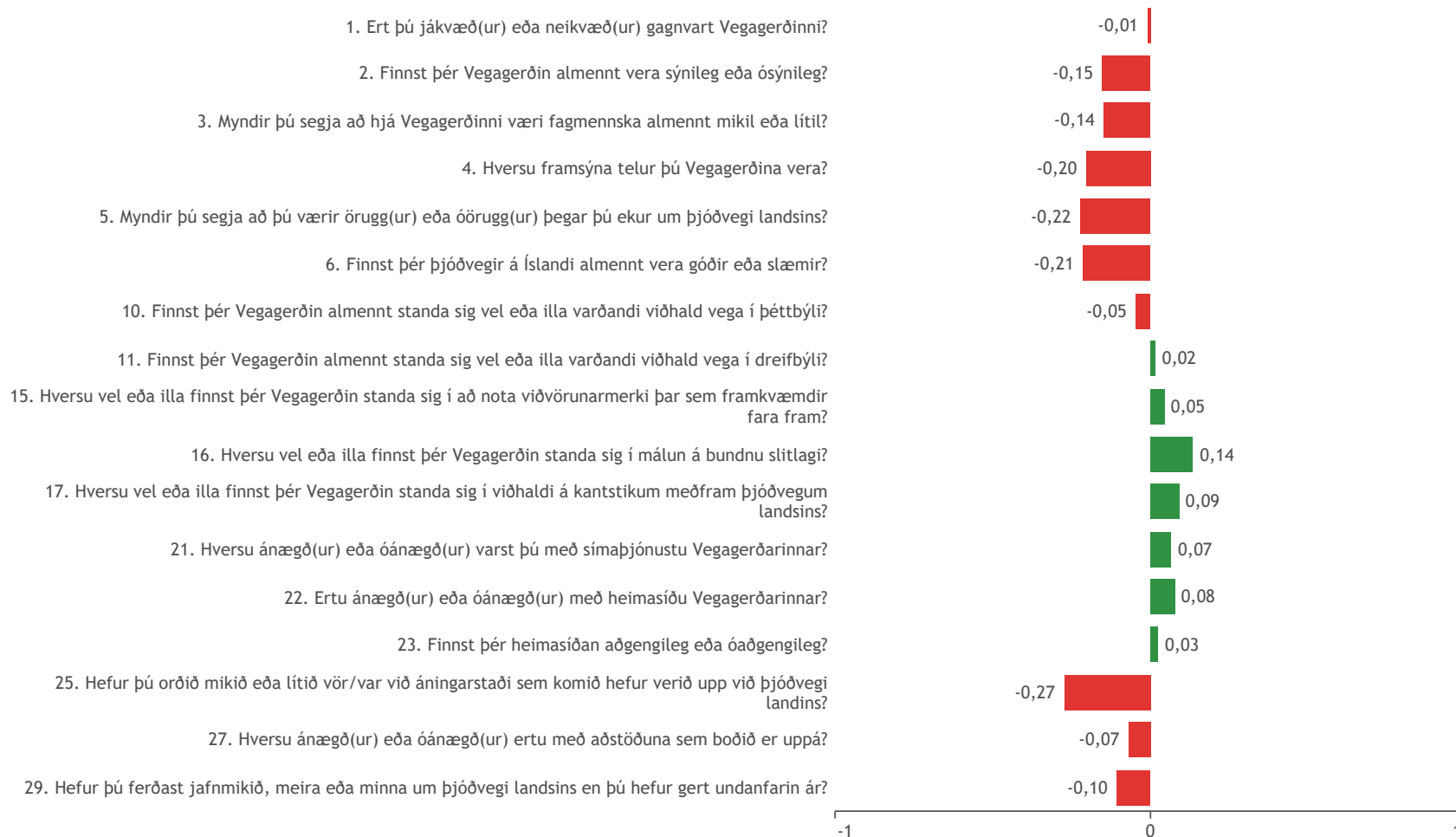


Þjónusta Vegagerðarinnar





Breytingar á meðaltölum allra spurninga sem eru á fimm stiga kvarða.
Breytingar frá síðustu sumarkönnun, september 2020.





Skýring á litum lóðlínanna:

Hægra megin við græna lóðlínu: Styrkleikabil (4,20-5,00).

Milli gulu og grænu lóðlínu: Tækifæri til nokkurra úrbóta (3,70-4,19).

Vinstra megin við gula lóðlínu: Tækifæri til mikilla úrbóta (1,00-3,69).



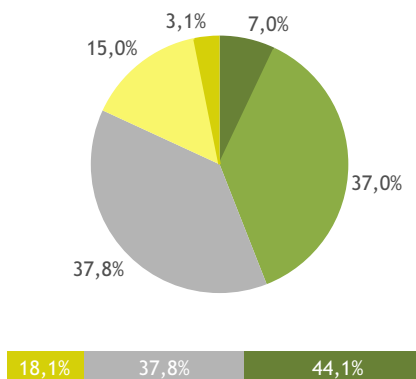
Fylgni (Pearsons rxy) milli viðhorfs til Vegagerðarinnar (1. spurning) og annarra spurninga í könnuninni ásamt meðaltali þeirra.

3. Myndir þú segja að hjá Vegagerðinni væri fagmennska almennt mikil eða lítil?	0,70	3,22
4. Hversu framsýna telur þú Vegagerðina vera?	0,66	2,80
13. Hversu vel eða illa finnst þér Vegagerðin almennt standa sig í því að bæta ve..	0,51	2,69
10. Finnst þér Vegagerðin almennt standa sig vel eða illa varðandi viðhald vega í ..	0,47	2,88
21. Hversu ánægð(ur) eða óánægð(ur) varst þú með símaþjónustu Vegagerðarinn..	0,45	3,97
11. Finnst þér Vegagerðin almennt standa sig vel eða illa varðandi viðhald vega í ..	0,43	2,70
5. Myndir þú segja að þú værir örugg(ur) eða óörugg(ur) þegar þú ekur um þjóðv..	0,42	3,11
16. Hversu vel eða illa finnst þér Vegagerðin standa sig í málfun á bundnu slitlagi?	0,41	3,30
7. Finnst þér þjóðvegir á Íslandi hafa batnað, versnað eða staðið í stað síðustu ár?	0,39	3,40
2. Finnst þér Vegagerðin almennt vera sýnileg eða ósýnileg?	0,39	3,26
15. Hversu vel eða illa finnst þér Vegagerðin standa sig í að nota viðvörunarmerk..	0,38	3,68
17. Hversu vel eða illa finnst þér Vegagerðin standa sig í viðhaldi á kantstikum m..	0,37	3,59
6. Finnst þér þjóðvegir á Íslandi almennt vera góðir eða slæmir?	0,36	2,72
22. Ertu ánægð(ur) eða óánægð(ur) með heimasíðu Vegagerðarinnar?	0,36	3,94
12. Hversu vel eða illa finnst þér Vegagerðin standa sig í að breikka vegi eða tvöf..	0,35	2,65
23. Finnst þér heimasíðan aðgengileg eða óaðgengileg?	0,32	3,98
14. Hversu vel eða illa finnst þér Vegagerðin almennt standa sig í að fækka einbr..	0,28	2,93
27. Hversu ánægð(ur) eða óánægð(ur) ertu með aðstöðuna sem boðið er uppá?	0,25	3,30
25. Hefur þú orðið mikið eða lítið vör/var við áningarstaði sem komið hefur verið..	0,21	2,54
9. Finnst þér þú örugg(ur) eða óörugg(ur) þegar þú ekur um jarðgöng á Íslandi?	0,21	3,78
8. Ert þú almennt ánægð(ur) eða óánægð(ur) með viðhald jarðganga á Íslandi?	0,11	3,51
	0	1 1 2 3 4 5
	Fylgni	Meðaltal

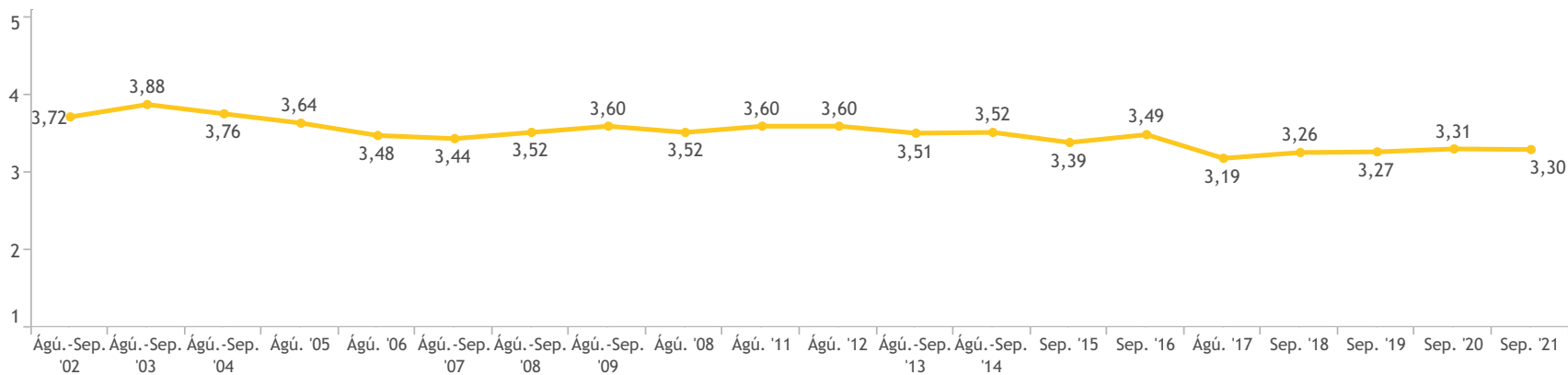


1. Ert þú jákvæð(ur) eða neikvæð(ur) gagnvart Vegagerðinni?

	Fjöldi	%
Mjög jákvæð(ur) (5)	216	7,0%
Fremur jákvæð(ur) (4)	1.134	37,0%
Í meðallagi (3)	1.159	37,8%
Fremur neikvæð(ur) (2)	459	15,0%
Mjög neikvæð(ur) (1)	96	3,1%
Gild svör	3.064	100,0%
Svöruðu ekki	80	2,5%
Heildarfjöldi	3.144	100,0%



Meðaltal:	3,30
Vikmörk (±):	0,03
Staðalfrávik:	0,91



1. Ert þú jákvæð(ur) eða neikvæð(ur) gagnvart Vegagerðinni?

Próun frá september 2020

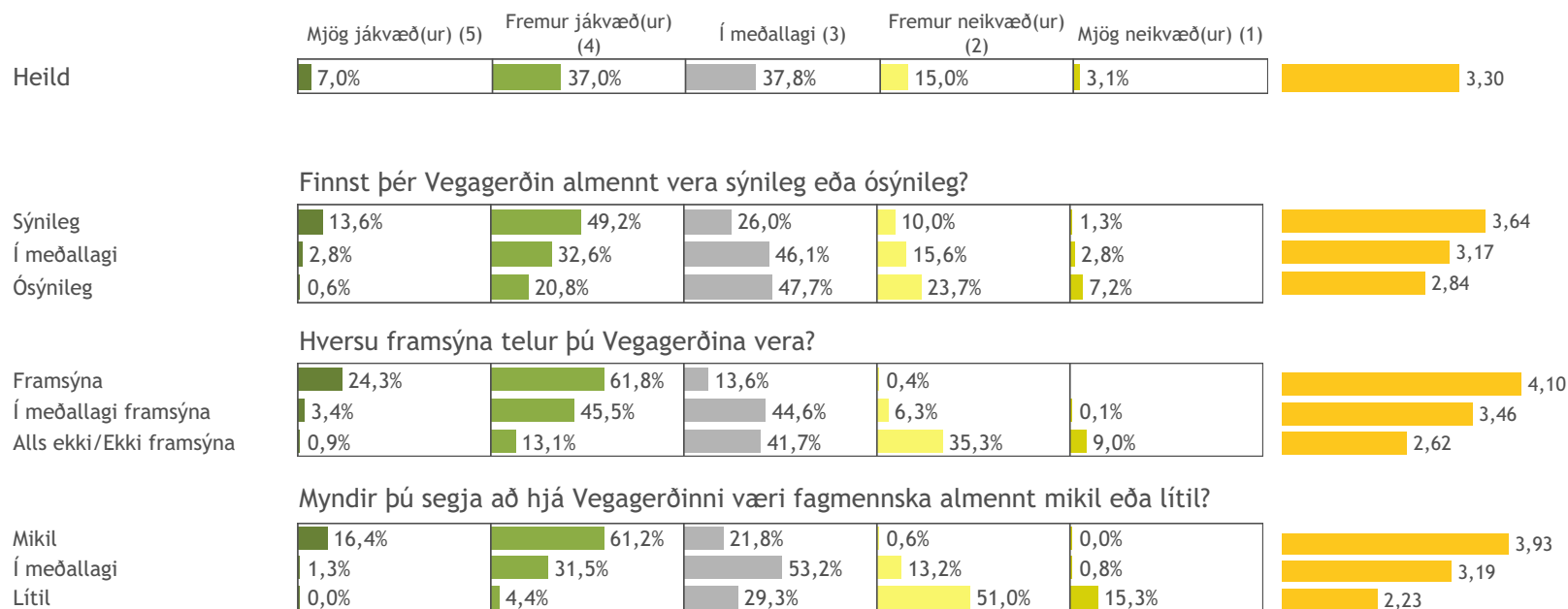
	Mjög jákvæð(ur) (5)	Fremur jákvæð(ur) (4)	Í meðallagi (3)	Fremur neikvæð(ur) (2)	Mjög neikvæð(ur) (1)		
Heild	7,0%	37,0%	37,8%	15,0%	3,1%	3,30	-0,01
Kyn							
Karl	8,1%	38,7%	32,6%	17,3%	3,3%	3,31	0,00
Kona	5,9%	35,3%	43,2%	12,6%	2,9%	3,29	-0,01
Aldur							
18-29 ára	3,9%	30,3%	41,7%	21,1%	3,0%	3,11	-0,21
30-39 ára	6,6%	28,3%	46,5%	15,8%	2,8%	3,20	0,04
40-49 ára	5,8%	38,2%	37,7%	13,9%	4,4%	3,27	0,05
50-59 ára	8,6%	41,9%	33,5%	12,3%	3,8%	3,39	-0,02
60 ára og eldri	11,0%	48,2%	28,7%	10,3%	1,9%	3,56	0,11
Búseta							
Reykjavík	3,7%	34,5%	41,6%	16,5%	3,7%	3,18	-0,04
Nágr.sveitarfélög Rvk.	9,2%	30,0%	41,4%	17,0%	2,4%	3,27	0,01
Önnur sveitarfélög	8,9%	44,7%	31,3%	12,0%	3,1%	3,44	0,01

1. Ert þú jákvæð(ur) eða neikvæð(ur) gagnvart Vegagerðinni?

Próun frá september 2020

	Mjög jákvæð(ur) (5)	Fremur jákvæð(ur) (4)	Í meðallagi (3)	Fremur neikvæð(ur) (2)	Mjög neikvæð(ur) (1)		
Heild	7,0%	37,0%	37,8%	15,0%	3,1%	3,30	-0,01
Kjördæmi							
Reykjavík-Norður	4,0%	30,0%	40,5%	21,8%	3,9%	3,08	-0,10
Reykjavík-Suður	3,4%	40,4%	43,1%	9,5%	3,5%	3,31	0,06
Suðvestur	9,2%	30,0%	41,4%	17,0%	2,4%	3,27	0,01
Norðvestur	7,6%	46,8%	28,8%	13,9%	2,8%	3,42	0,12
Norðaustur	11,0%	45,6%	33,1%	9,5%	0,8%	3,56	-0,03
Suður	8,3%	41,4%	32,3%	12,3%	5,6%	3,34	-0,01
Menntun							
Grunnskólapróf	9,6%	35,0%	33,0%	19,2%	3,3%	3,29	-0,01
Framhaldsskólapróf / lönmenntun	6,7%	36,7%	36,6%	15,8%	4,1%	3,26	-0,01
Háskólapróf	6,1%	37,3%	40,3%	13,7%	2,5%	3,31	-0,06
Heimilistekjur							
Lægra en 400 þúsund	3,7%	30,8%	36,8%	23,1%	5,6%	3,04	-0,27
400 til 549 þúsund	8,1%	33,0%	36,5%	20,8%	1,6%	3,25	-0,02
550 til 799 þúsund	6,2%	39,8%	35,9%	13,4%	4,6%	3,30	0,04
800 til 999 þúsund	6,2%	40,5%	40,6%	11,0%	1,6%	3,39	-0,02
Milljón til 1.199 þúsund	9,8%	32,0%	44,6%	10,7%	2,8%	3,35	0,02
1.200 þúsund eða hærra	7,8%	39,5%	40,9%	9,9%	2,0%	3,41	0,00

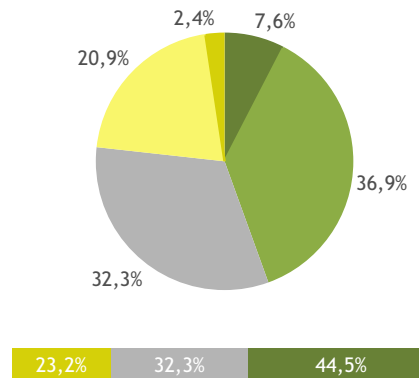
1. Ert þú jákvæð(ur) eða neikvæð(ur) gagnvart Vegagerðinni?



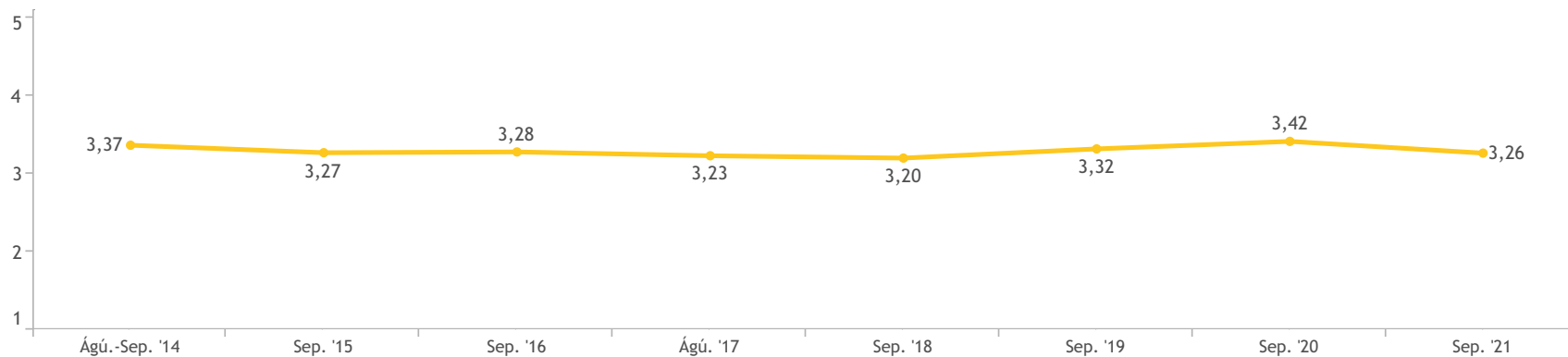


2. Finnst þér Vegagerðin almennt vera sýnileg eða ósýnileg?

	Fjöldi	%
Mjög sýnileg (5)	231	7,6%
Fremur sýnileg (4)	1.124	36,9%
Í meðallagi (3)	983	32,3%
Fremur ósýnileg (2)	635	20,9%
Mjög ósýnileg (1)	72	2,4%
Gild svör	3.045	100,0%
Svöruðu ekki	99	3,1%
Heildarfjöldi	3.144	100,0%

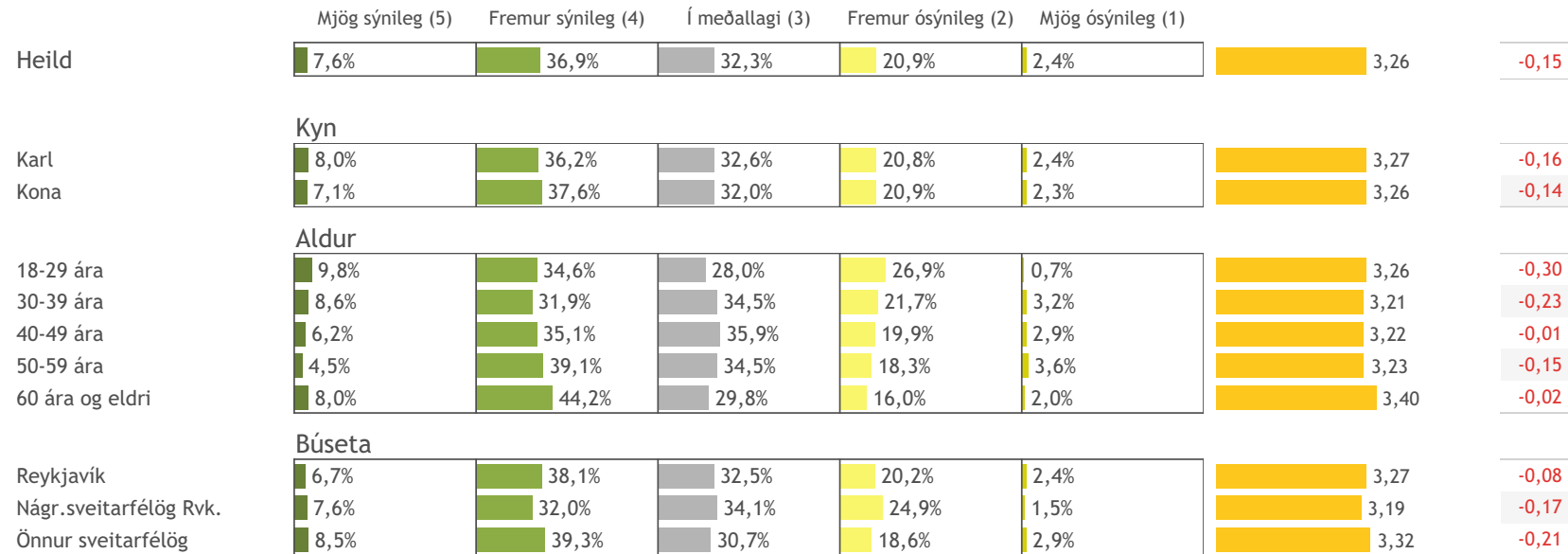


Meðaltal:	3,26
Vikmörk (±):	0,03
Staðalfrávik:	0,93



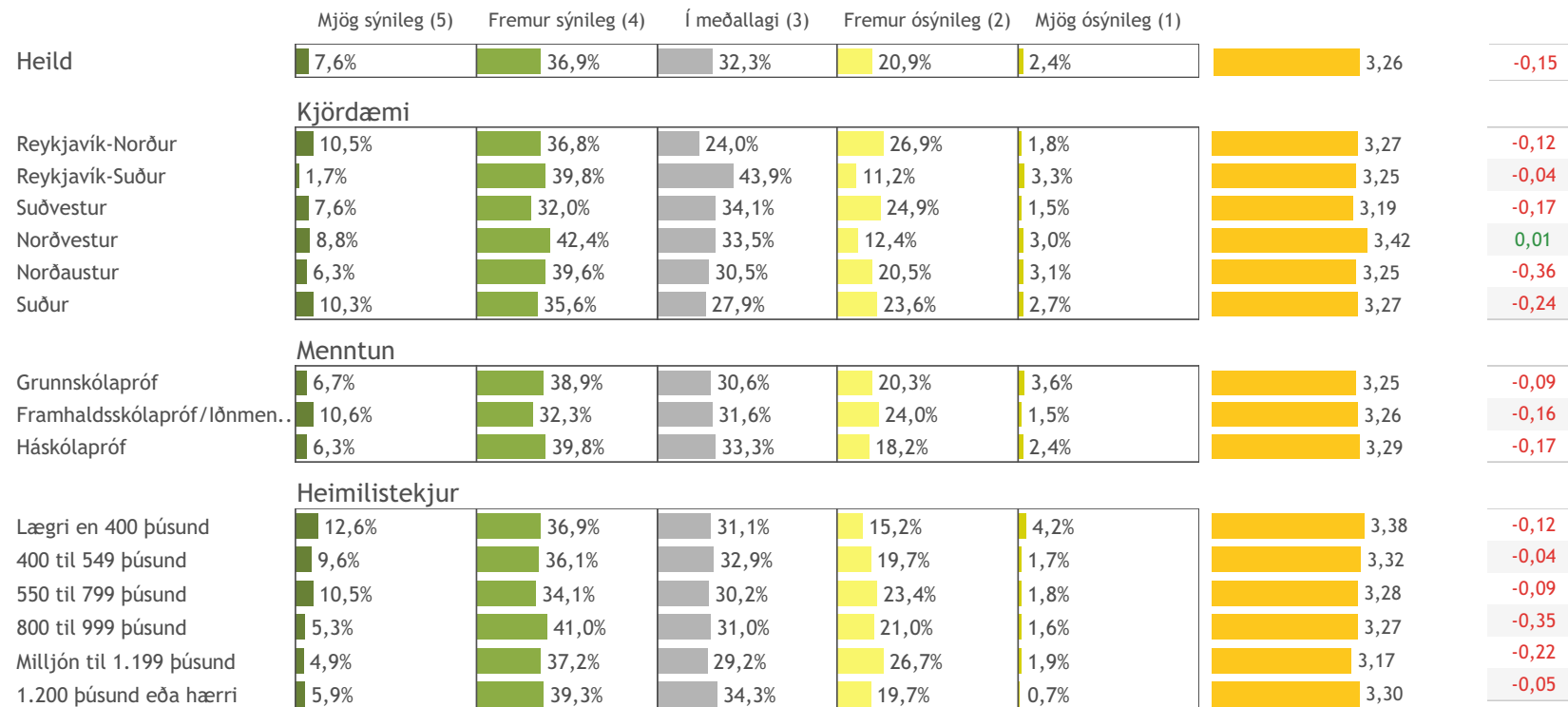
2. Finnst þér Vegagerðin almennt vera sýnileg eða ósýnileg?

Próun frá september 2020

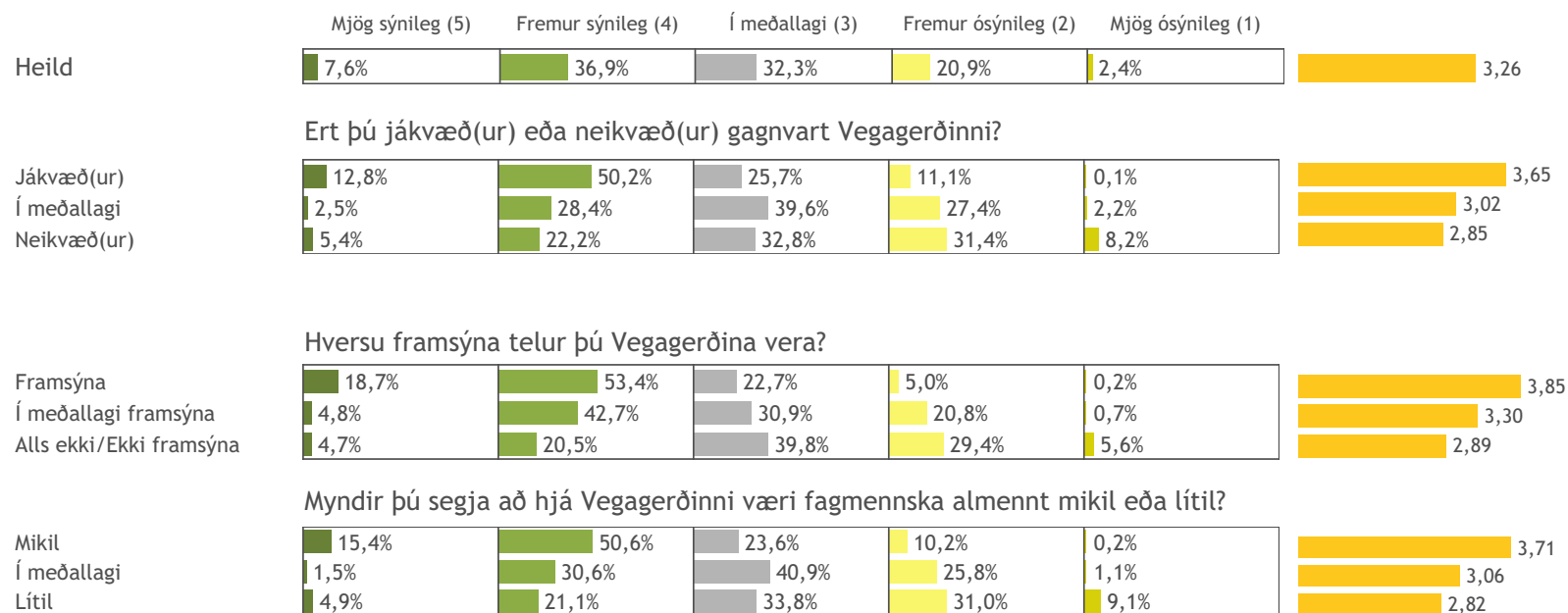


2. Finnst þér Vegagerðin almennt vera sýnileg eða ósýnileg?

Próun frá september 2020



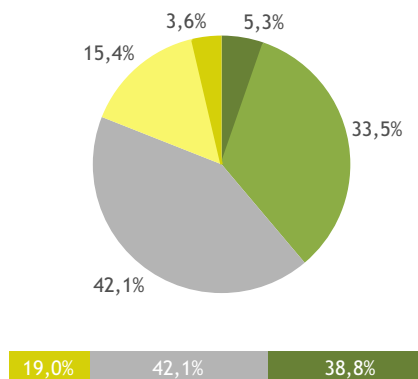
2. Finnst þér Vegagerðin almennt vera sýnileg eða ósýnileg?



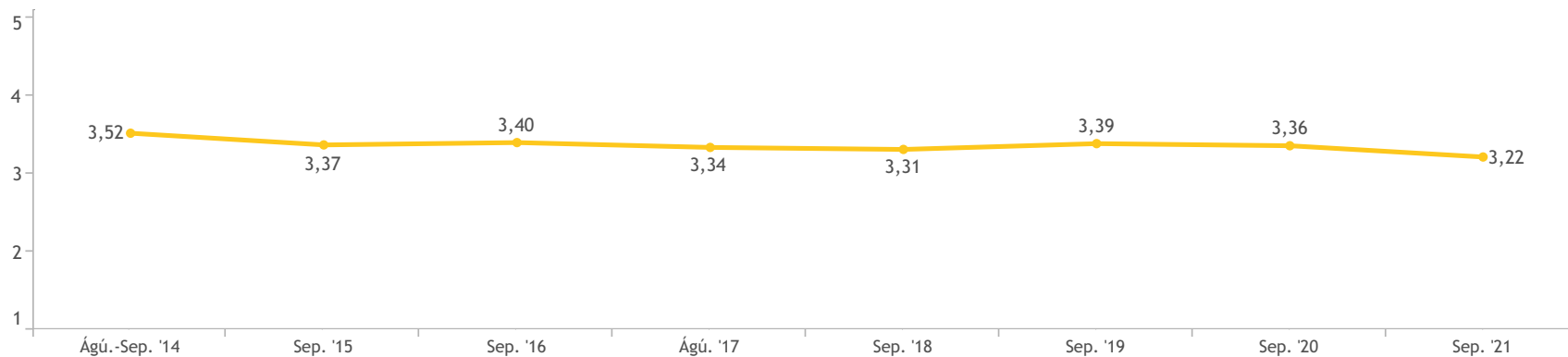


3. Myndir þú segja að hjá Vegagerðinni væri fagmennska almennt mikil eða lítil?

	Fjöldi	%
Mjög mikil (5)	157	5,3%
Fremur mikil (4)	988	33,5%
Í meðallagi (3)	1.243	42,1%
Fremur lítil (2)	453	15,4%
Mjög lítil (1)	107	3,6%
Gild svör	2.948	100,0%
Svöruðu ekki	196	6,2%
Heildarfjöldi	3.144	100,0%

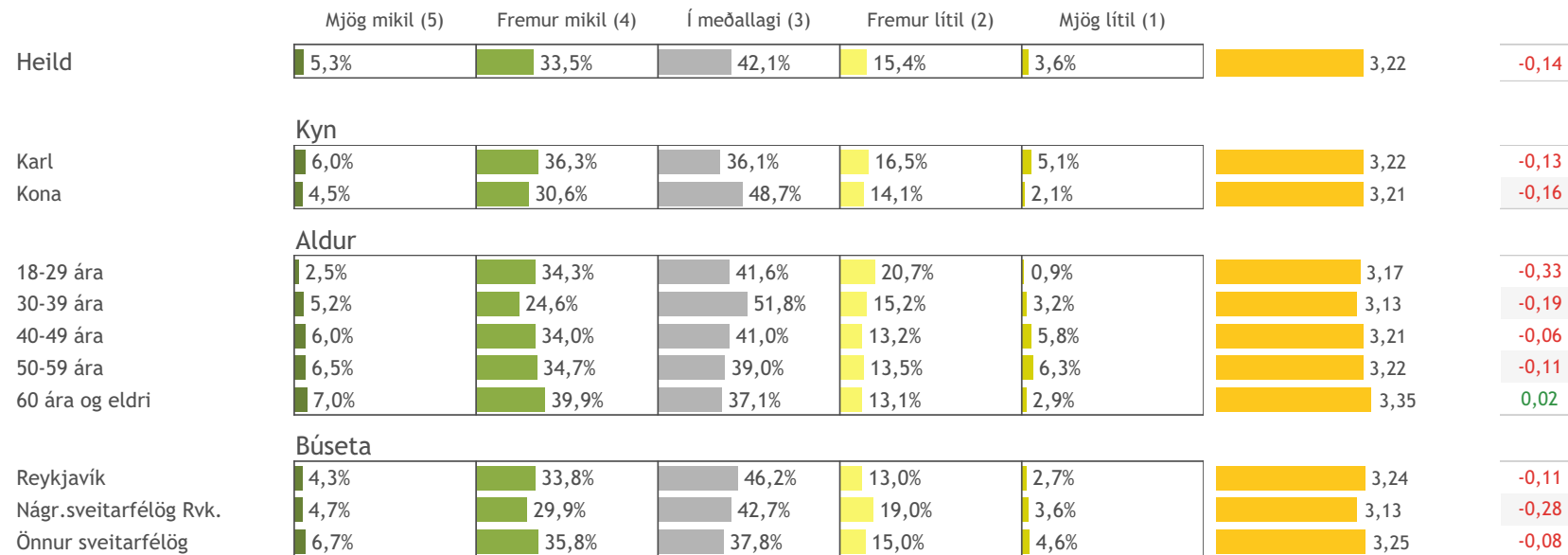


Meðaltal:	3,22
Vikmörk (±):	0,03
Staðalfrávik:	0,92



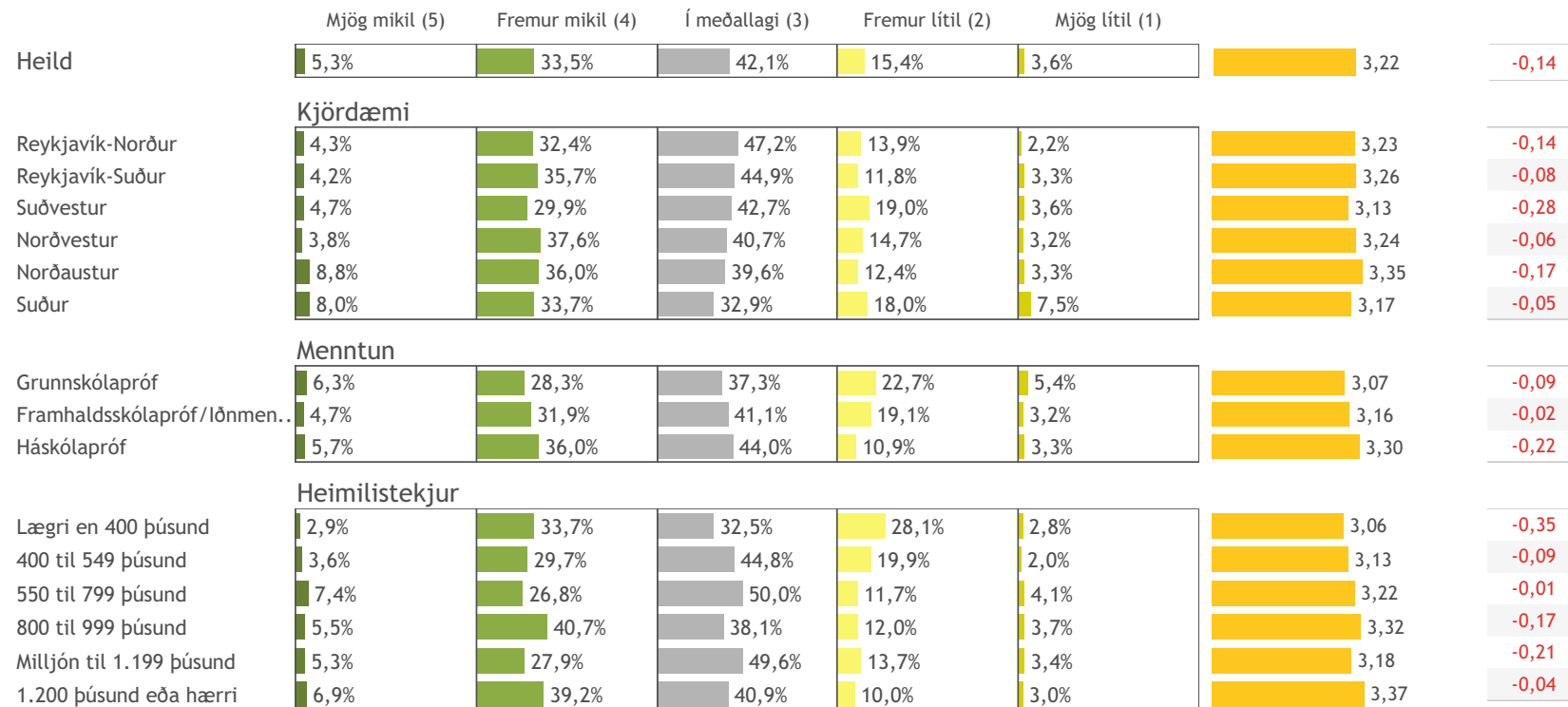
3. Myndir þú segja að hjá Vegagerðinni væri fagmennska almennt mikil eða lítil?

Próun frá september 2020

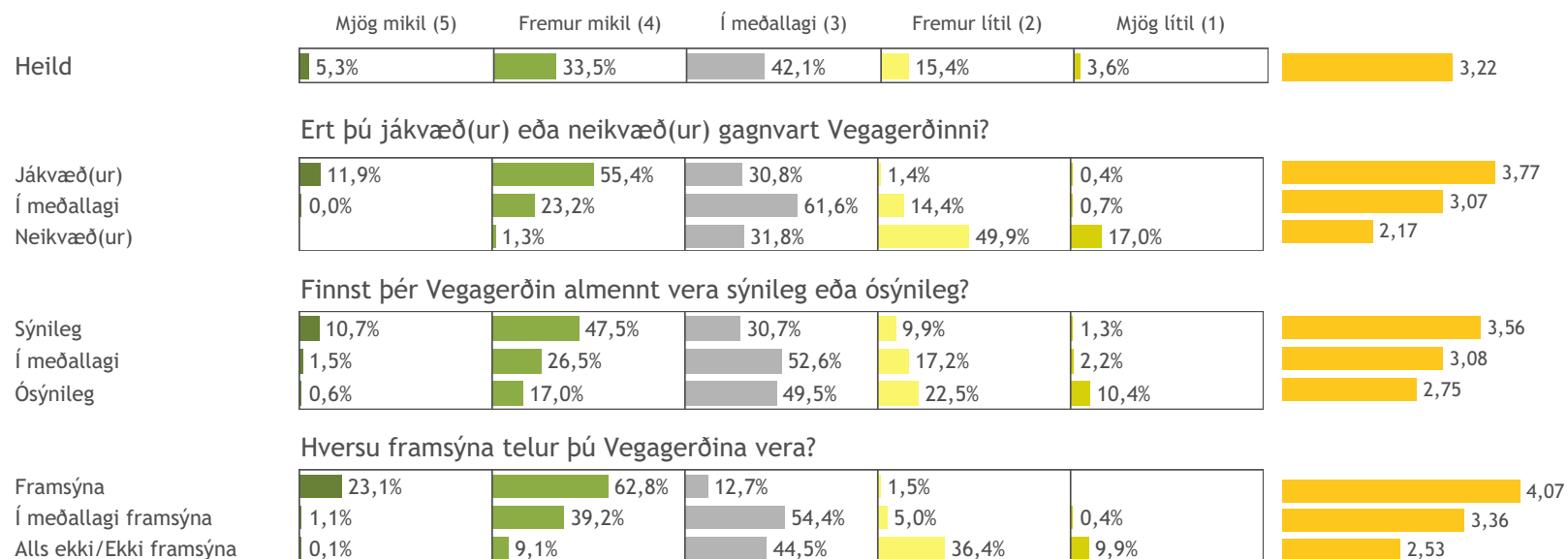


3. Myndir þú segja að hjá Vegagerðinni væri fagmennska almennt mikil eða lítil?

Próun frá september 2020



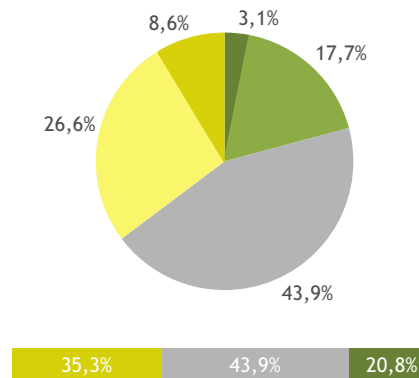
3. Myndir þú segja að hjá Vegagerðinni væri fagmennska almennt mikil eða lítil?



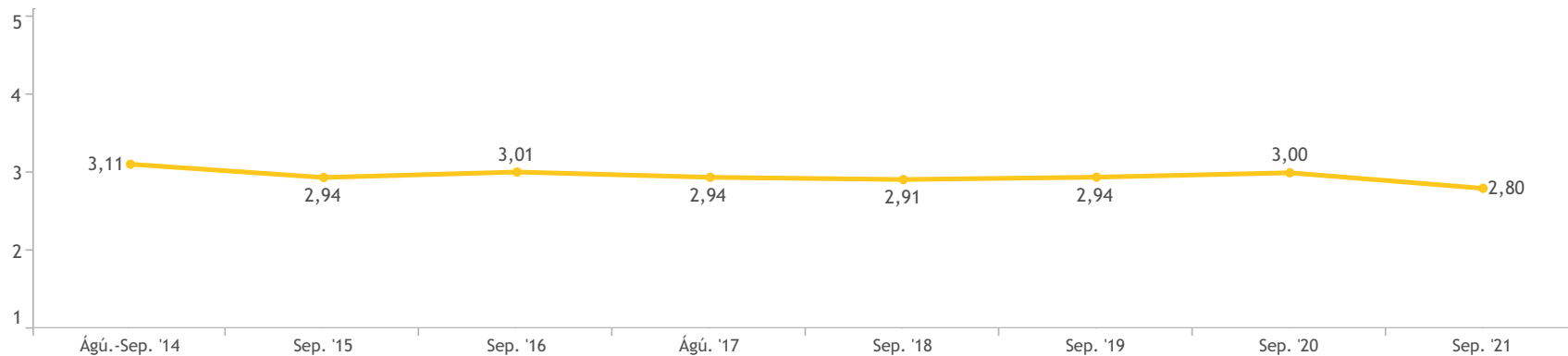


4. Hversu framsýna telur þú Vegagerðina vera?

	Fjöldi	%
Mjög framsýna (5)	93	3,1%
Fremur framsýna (4)	525	17,7%
Í meðallagi framsýna (3)	1.303	43,9%
Ekki framsýna (2)	789	26,6%
Alls ekki framsýna (1)	257	8,6%
Gild svör	2.966	100,0%
Svöruðu ekki	178	5,7%
Heildarfjöldi	3.144	100,0%

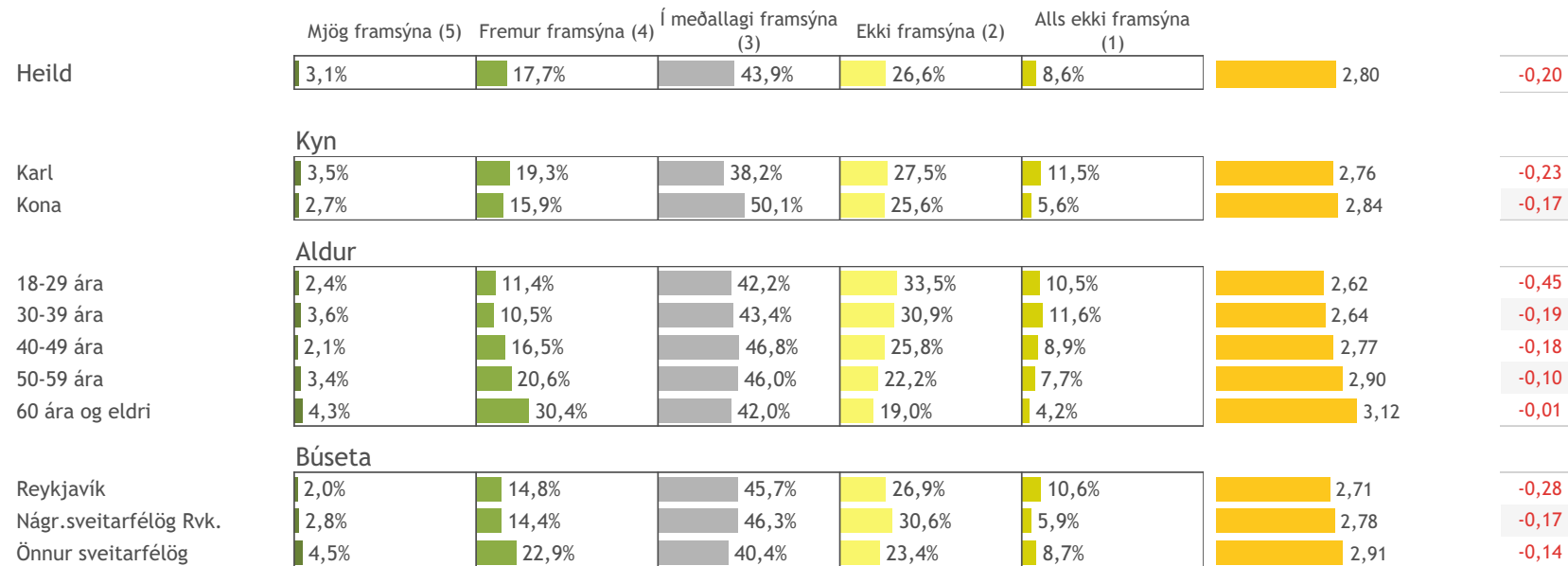


Meðaltal:	2,80
Vikmörk (±):	0,03
Staðalfrávik:	0,93



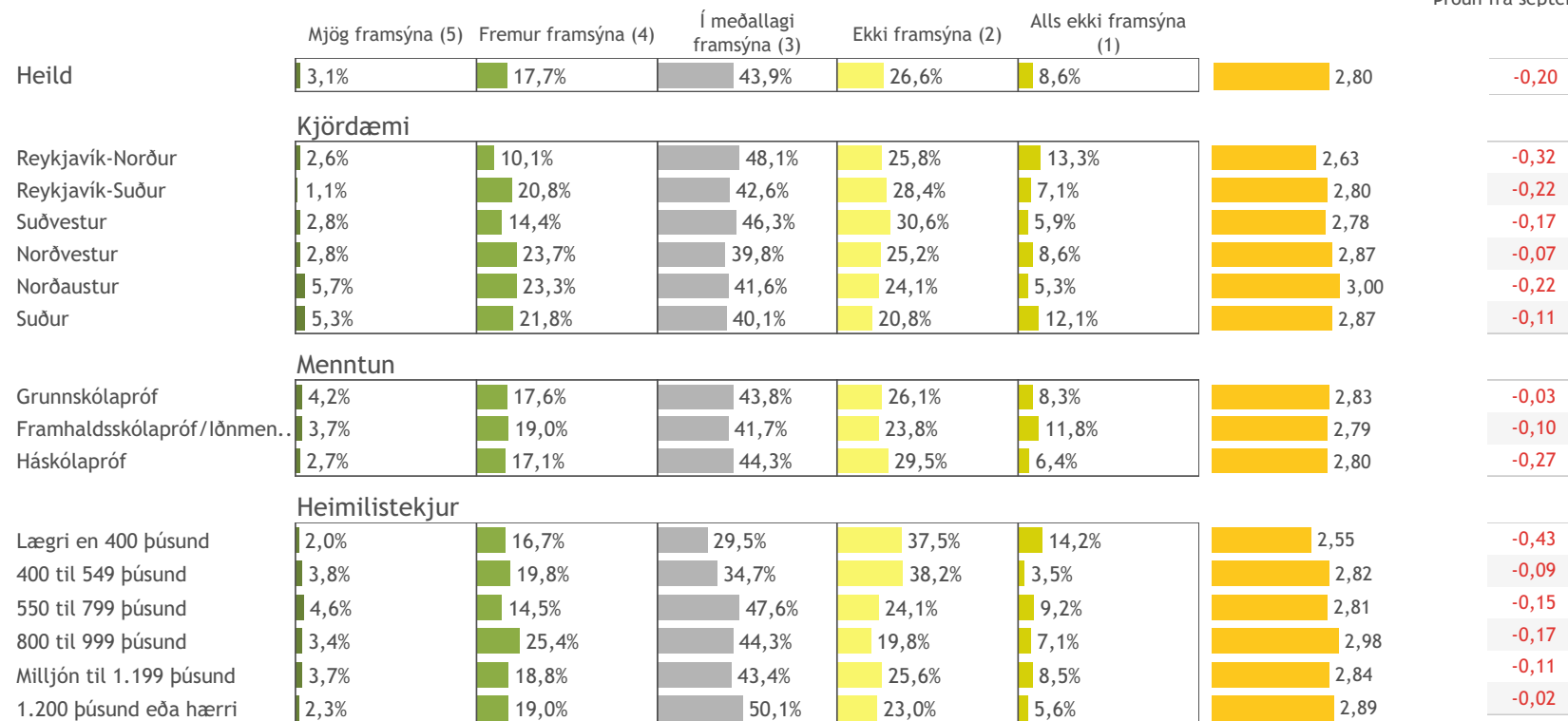
4. Hversu framsýna telur þú Vegagerðina vera?

Próun frá september 2020

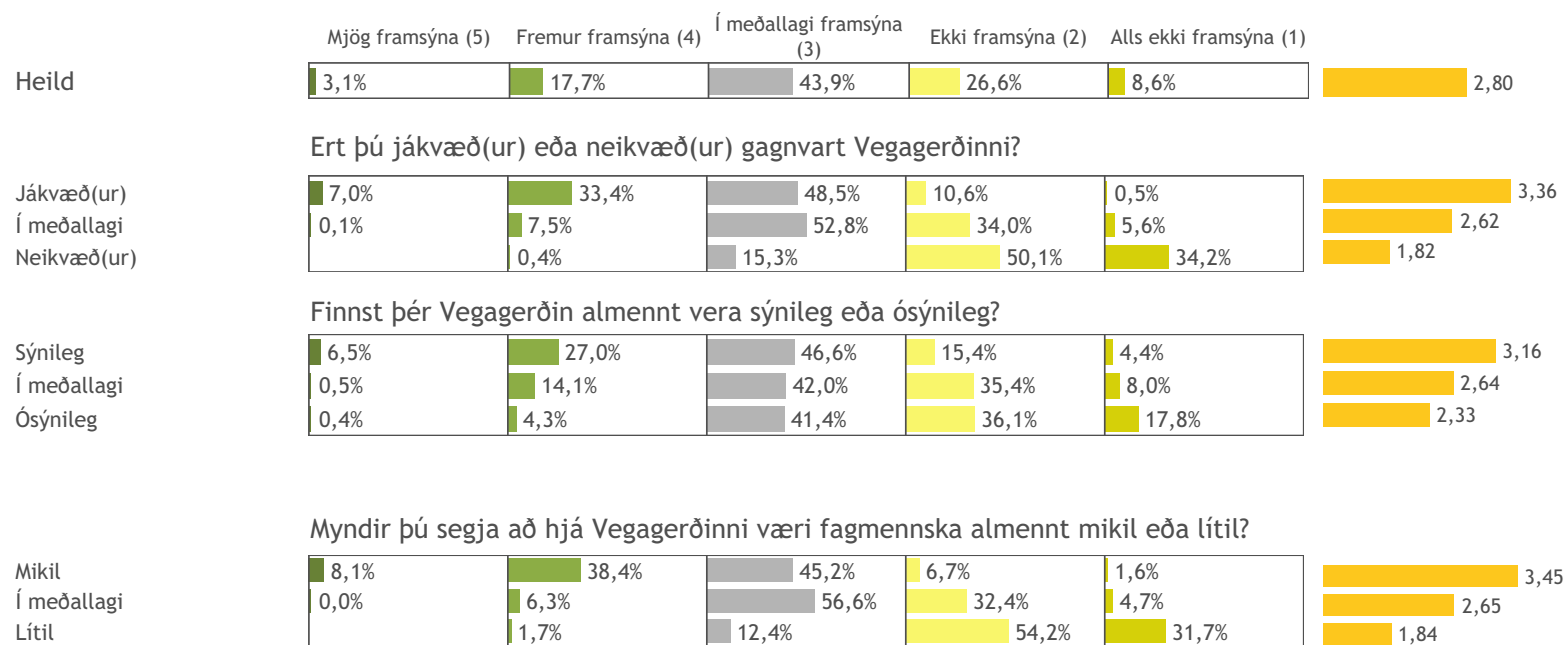


4. Hversu framsýna telur þú Vegagerðina vera?

Próun frá september 2020



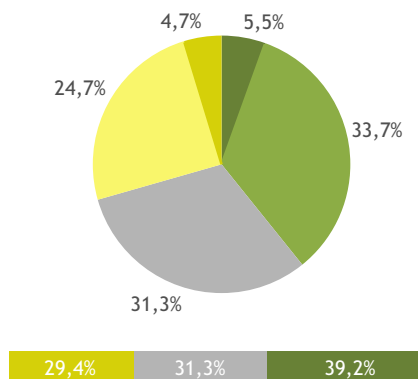
4. Hversu framsýna telur þú Vegagerðina vera?



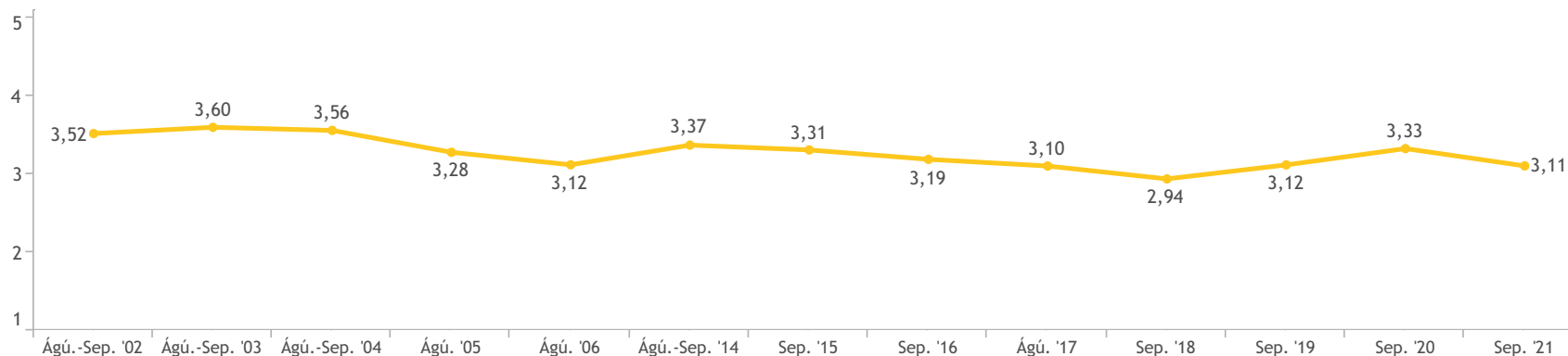


5. Myndir þú segja að þú værir örugg(ur) eða óörugg(ur) þegar þú ekur um þjóðvegi landsins?

	Fjöldi	%
Mjög örugg(ur) (5)	167	5,5%
Fremur örugg(ur) (4)	1.029	33,7%
Í meðallagi (3)	956	31,3%
Fremur óörugg(ur) (2)	754	24,7%
Mjög óörugg(ur) (1)	143	4,7%
Gild svör	3.049	100,0%
Svöruðu ekki	95	3,0%
Heildarfjöldi	3.144	100,0%

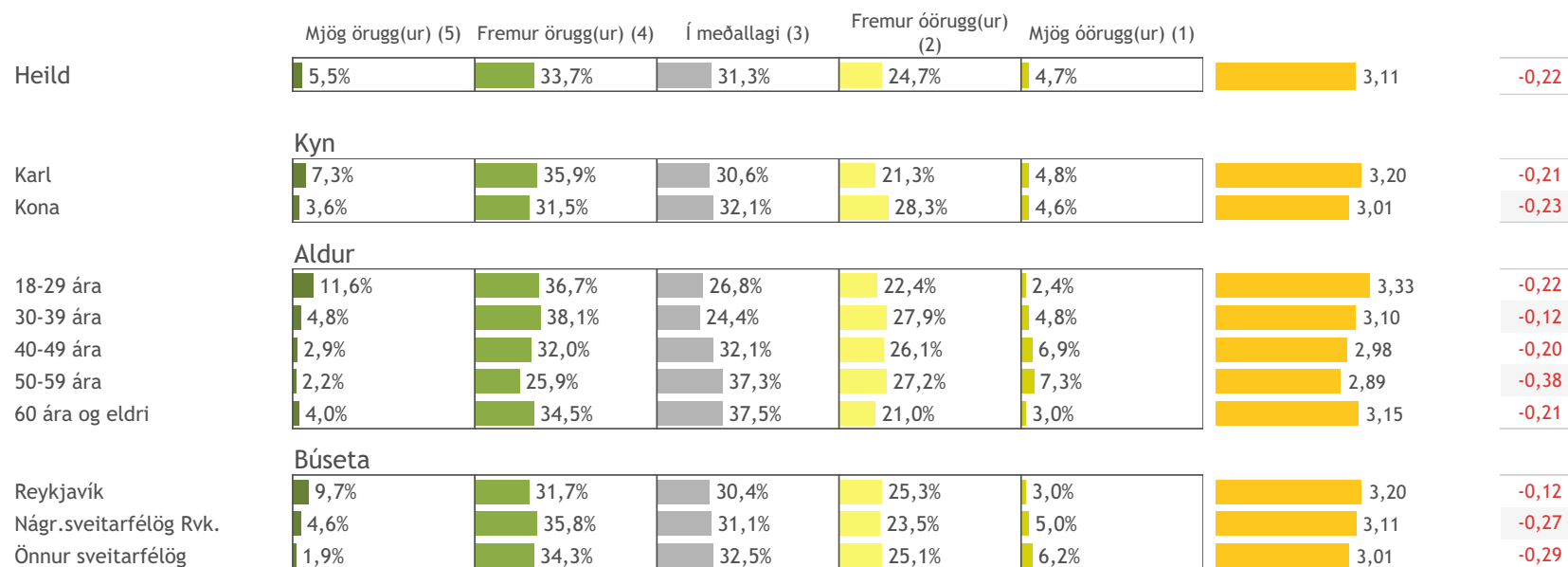


Meðaltal:	3,11
Vikmörk (±):	0,03
Staðalfrávik:	0,94



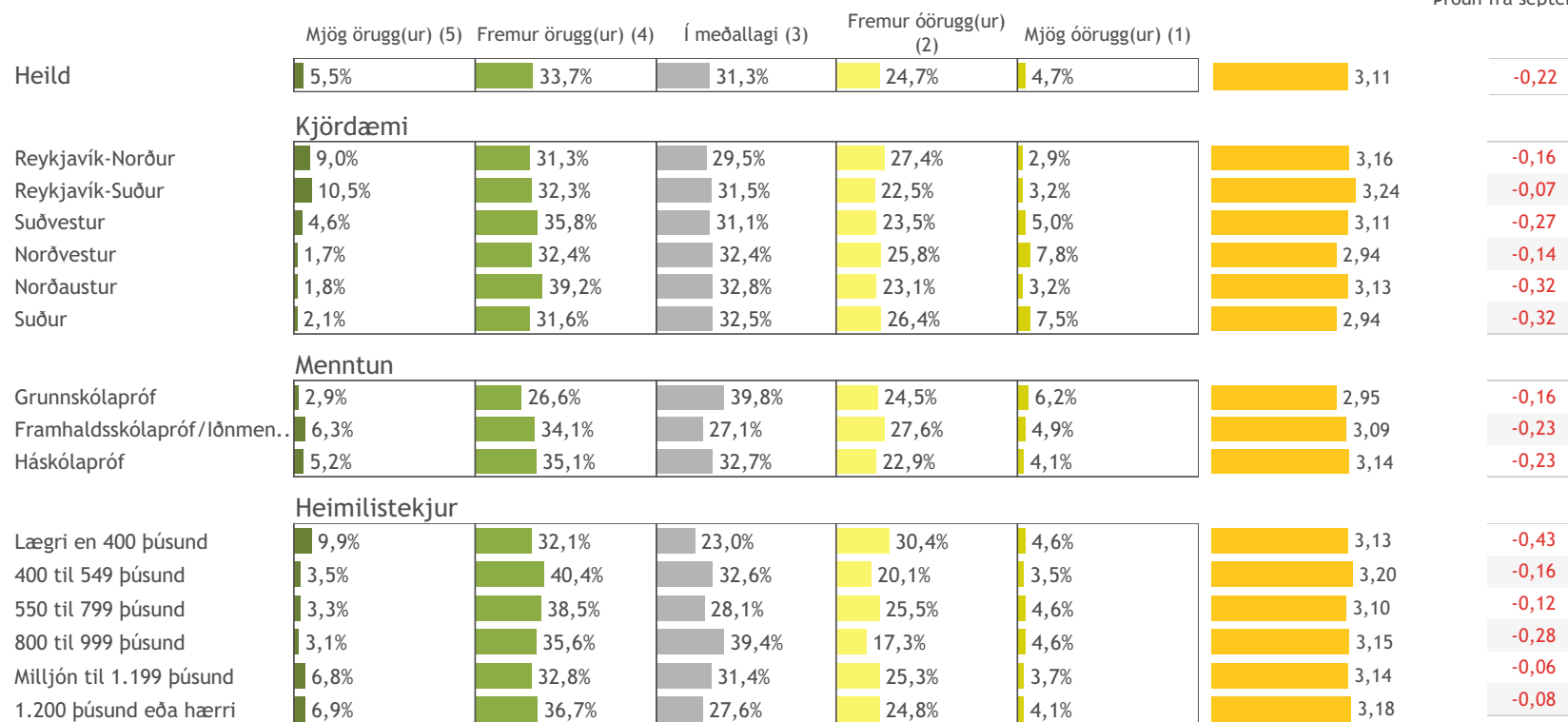
5. Myndir þú segja að þú værir örugg(ur) eða óörugg(ur) þegar þú ekur um þjóðvegi landsins?

Próun frá september 2020

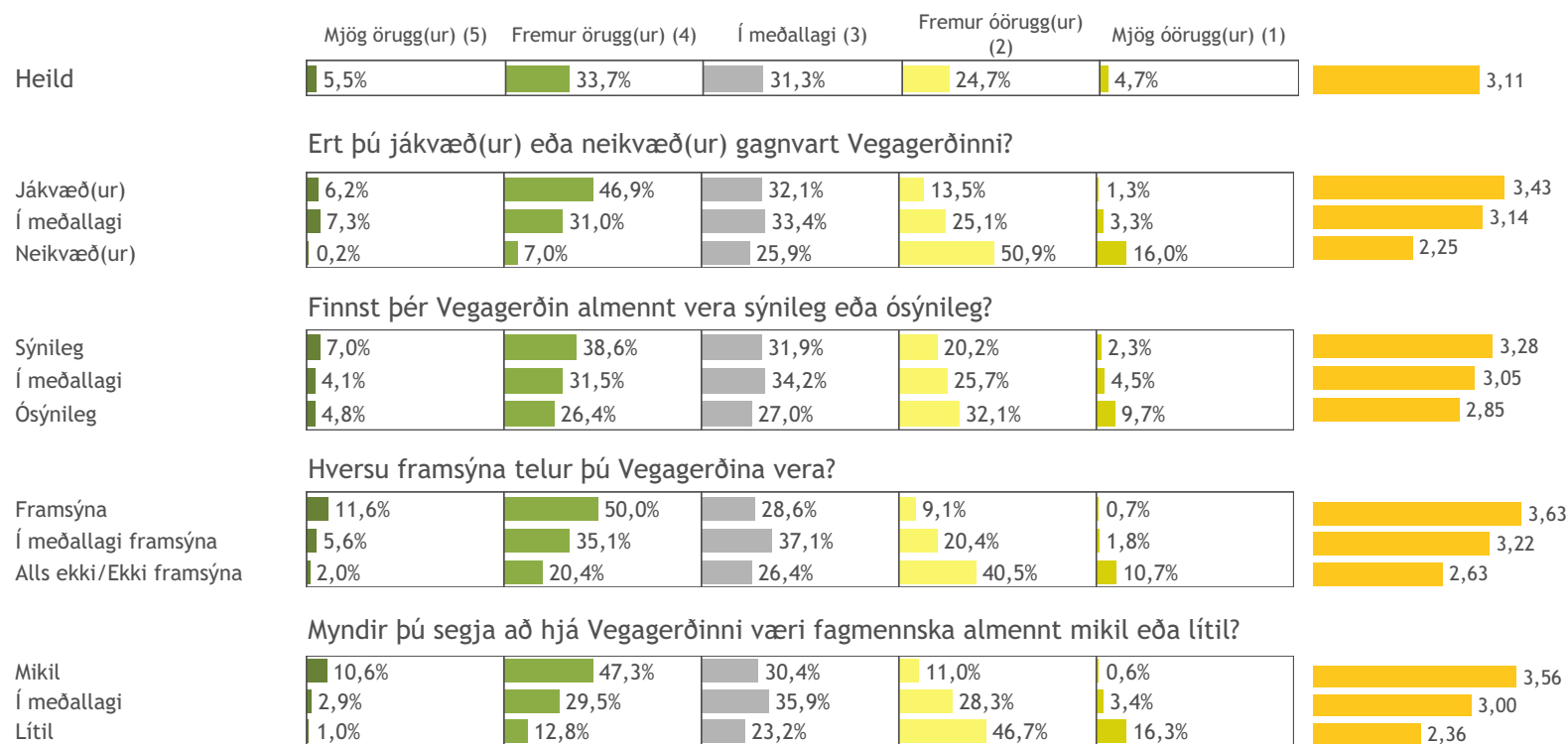


5. Myndir þú segja að þú værir örugg(ur) eða óörugg(ur) þegar þú ekur um þjóðvegi landsins?

Próun frá september 2020

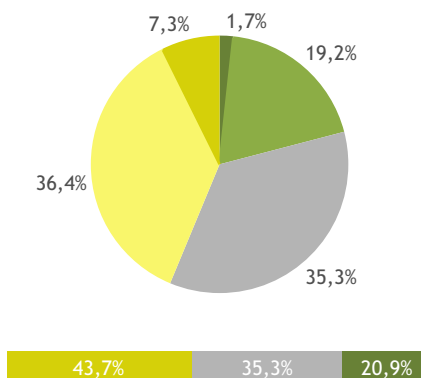


5. Myndir þú segja að þú værir örugg(ur) eða óörugg(ur) þegar þú ekur um þjóðvegi landsins?

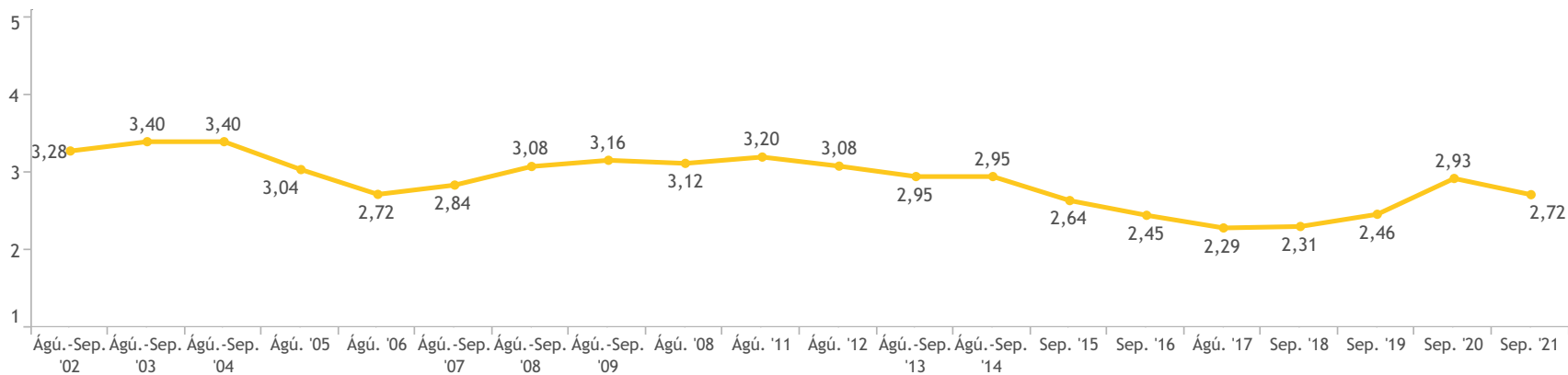


6. Finnst þér þjóðvegir á Íslandi almennt vera góðir eða slæmir?

	Fjöldi	%
Mjög góðir (5)	52	1,7%
Fremur góðir (4)	586	19,2%
Í meðallagi (3)	1.078	35,3%
Fremur slæmir (2)	1.111	36,4%
Mjög slæmir (1)	223	7,3%
Gild svör	3.049	100,0%
Svöruðu ekki	95	3,0%
Heildarfjöldi	3.144	100,0%



Meðaltal:	2,72
Vikmörk (±):	0,03
Staðalfrávik:	0,87



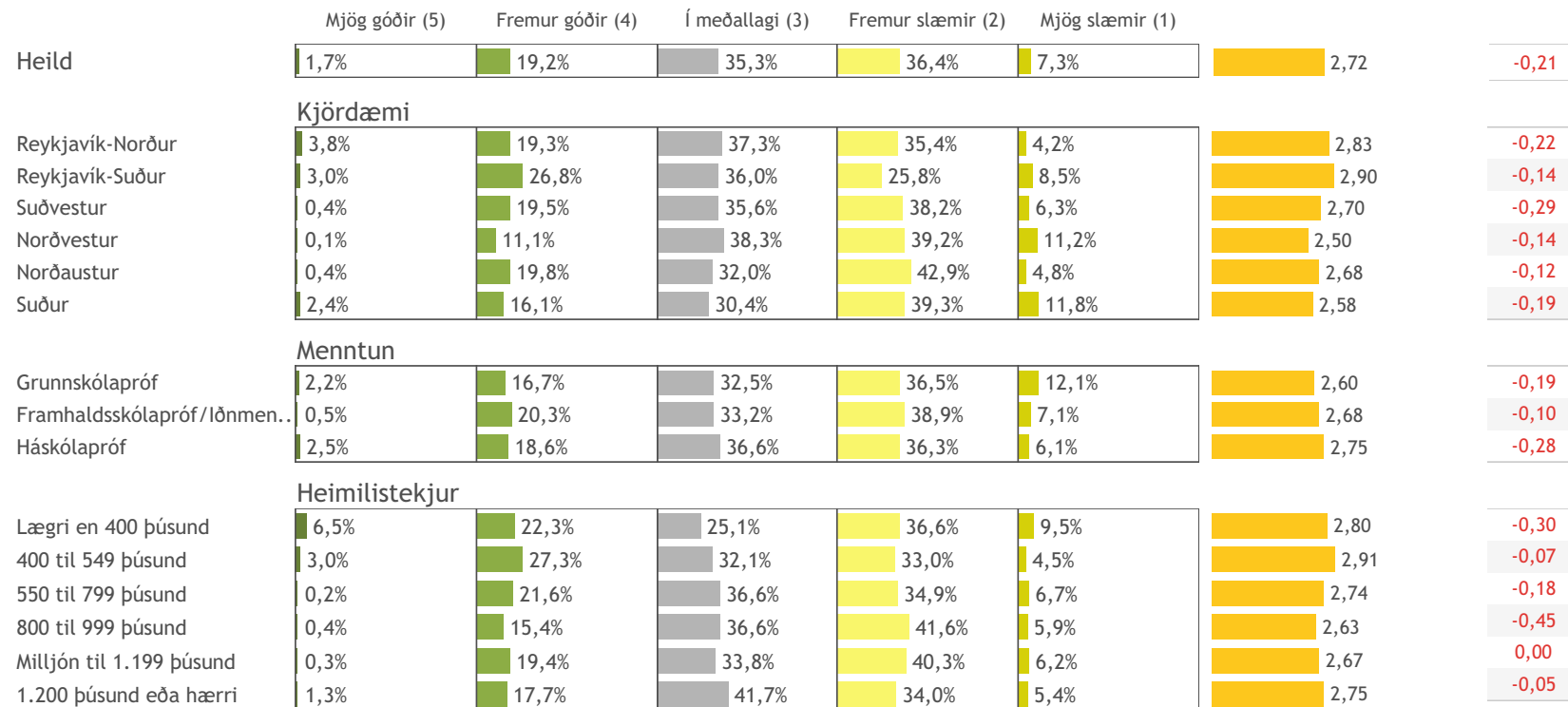
6. Finnst þér þjóðvegir á Íslandi almennt vera góðir eða slæmir?

Próun frá september 2020

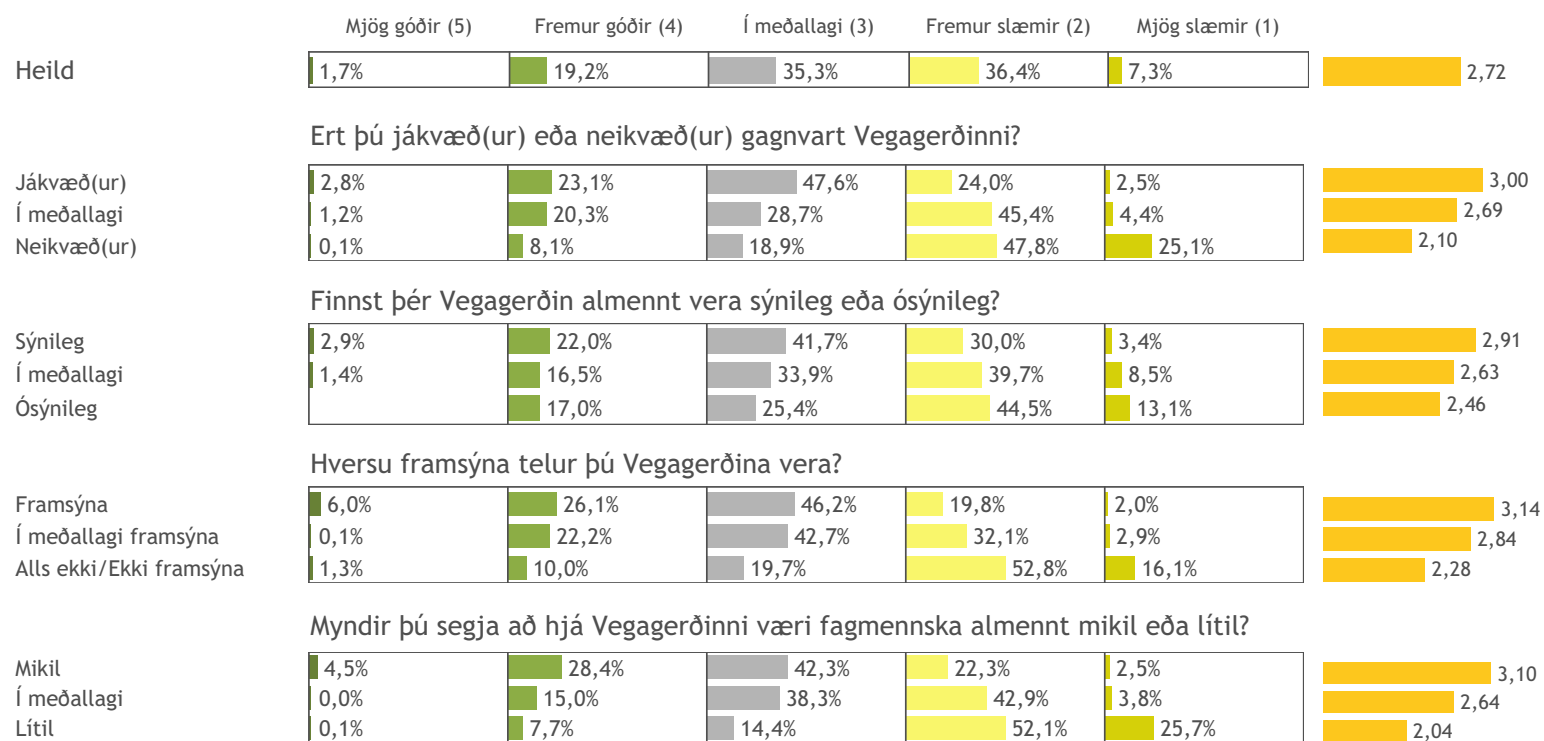
	Mjög góðir (5)	Fremur góðir (4)	Í meðallagi (3)	Fremur slæmir (2)	Mjög slæmir (1)		
Heild	1,7%	19,2%	35,3%	36,4%	7,3%	2,72	-0,21
Kyn							
Karl	2,3%	21,2%	34,0%	33,8%	8,6%	2,75	-0,16
Kona	1,1%	17,2%	36,7%	39,1%	5,9%	2,68	-0,26
Aldur							
18-29 ára	4,1%	29,9%	25,6%	36,1%	4,2%	2,94	-0,07
30-39 ára	0,7%	18,7%	35,1%	39,1%	6,3%	2,68	-0,17
40-49 ára	0,9%	14,1%	38,5%	35,2%	11,3%	2,58	-0,23
50-59 ára	1,0%	10,9%	38,6%	38,1%	11,3%	2,52	-0,34
60 ára og eldri	1,2%	19,0%	41,4%	33,7%	4,8%	2,78	-0,27
Búseta							
Reykjavík	3,4%	22,6%	36,7%	31,2%	6,1%	2,86	-0,19
Nágr.sveitarfélög Rvk.	0,4%	19,5%	35,6%	38,2%	6,3%	2,70	-0,29
Önnur sveitarfélög	0,9%	15,6%	33,7%	40,5%	9,3%	2,58	-0,17

6. Finnst þér þjóðvegir á Íslandi almennt vera góðir eða slæmir?

Próun frá september 2020



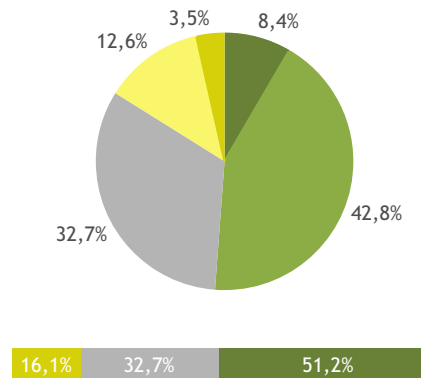
6. Finnst þér þjóðvegir á Íslandi almennt vera góðir eða slæmir?





7. Finnst þér þjóðvegir á Íslandi hafa batnað, versnað eða staðið í stað síðustu ár?

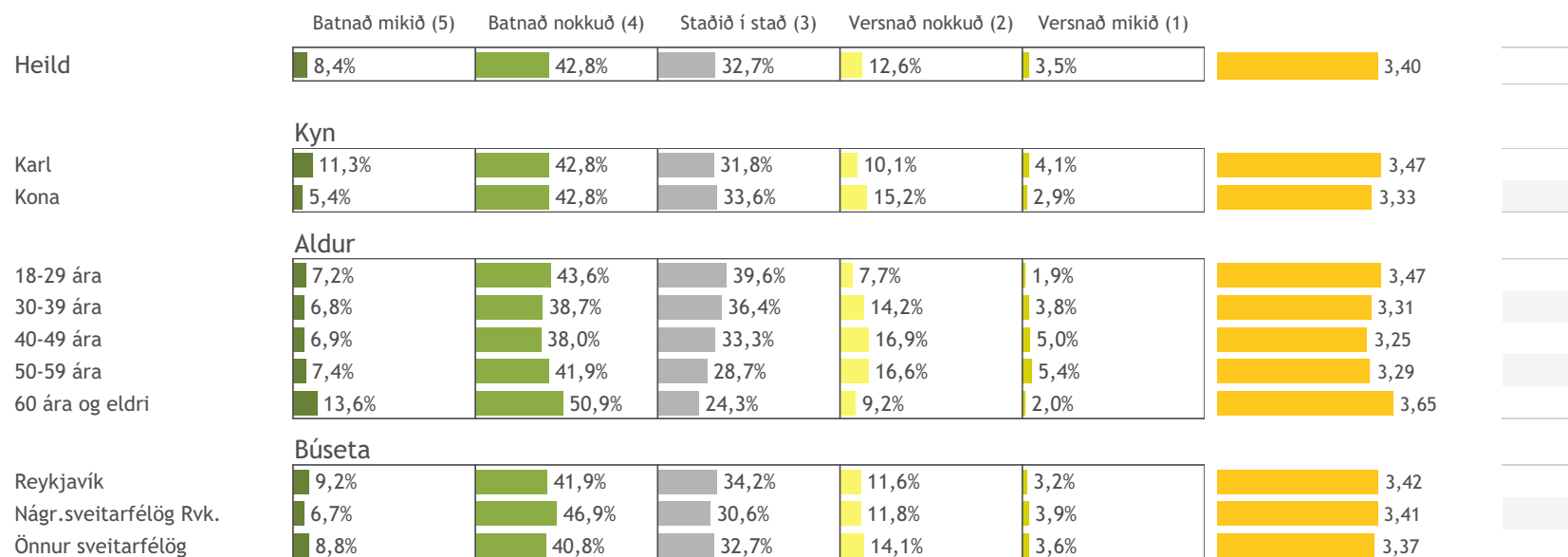
	Fjöldi	%
Batnað mikið (5)	253	8,4%
Batnað nokkuð (4)	1.287	42,8%
Staðið í stað (3)	984	32,7%
Versnað nokkuð (2)	379	12,6%
Versnað mikið (1)	106	3,5%
Gild svör	3.009	100,0%
<hr/>		
Svöruðu ekki	135	4,3%
Heildarfjöldi	3.144	100,0%



Meðaltal:	3,40
Vikmörk (±):	0,03
Staðalfrávik:	0,96

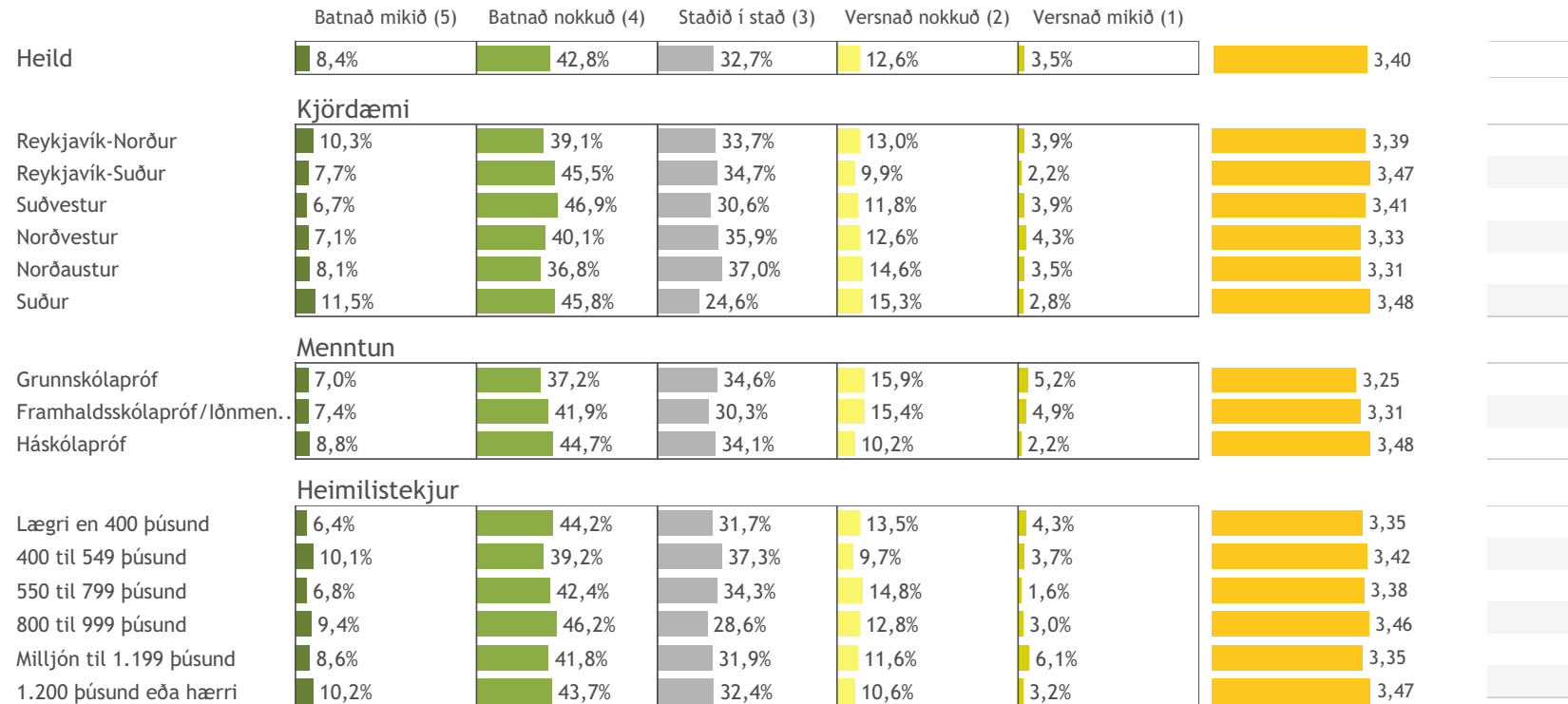
7. Finnst þér þjóðvegir á Íslandi hafa batnað, versnað eða staðið í stað síðustu ár?

Próun frá september 2020

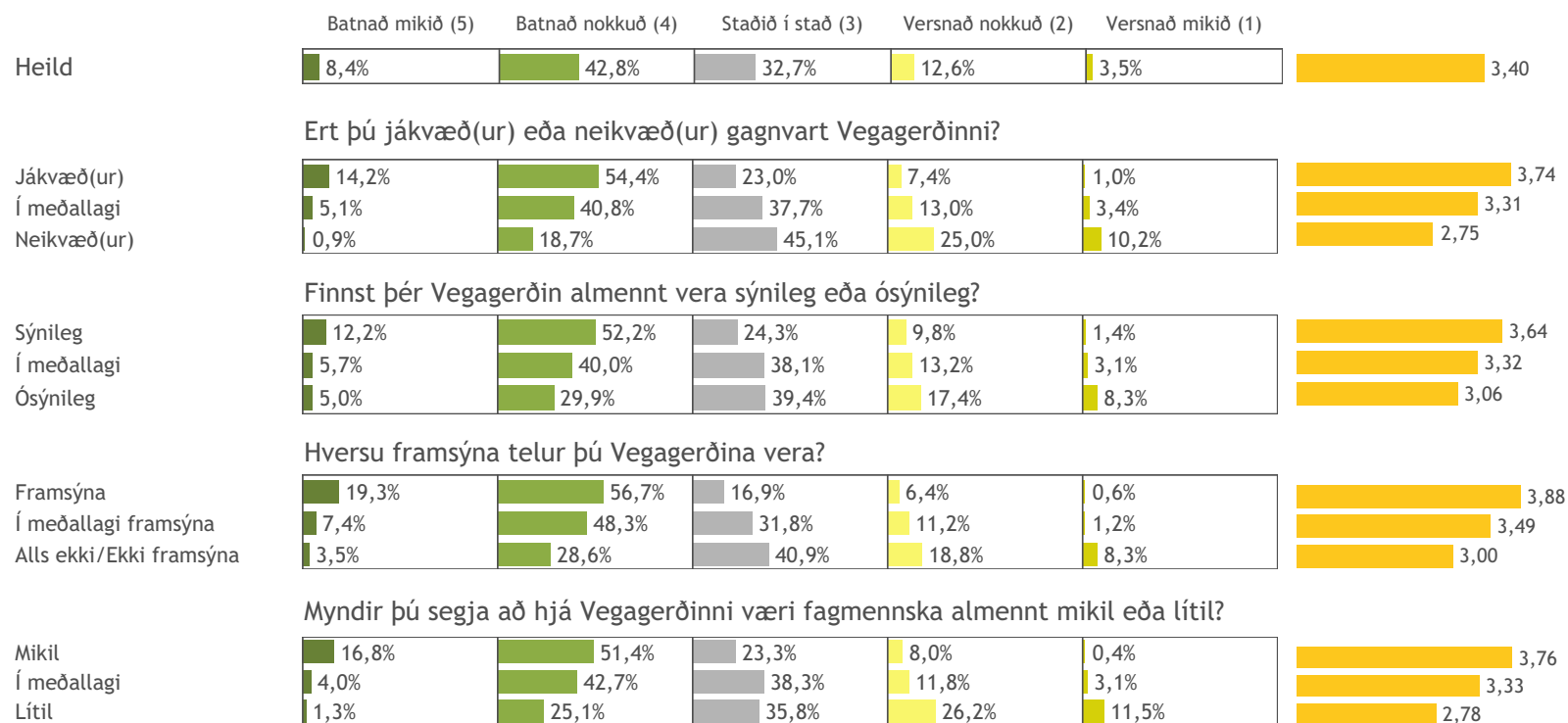


7. Finnst þér þjóðvegir á Íslandi hafa batnað, versnað eða staðið í stað síðustu ár?

Próun frá september 2020



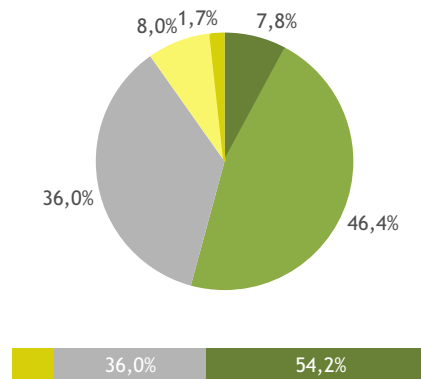
7. Finnst þér þjóðvegir á Íslandi hafa batnað, versnað eða staðið í stað síðustu ár?





8. Ert þú almennt ánægð(ur) eða óánægð(ur) með viðhald jarðganga á Íslandi?

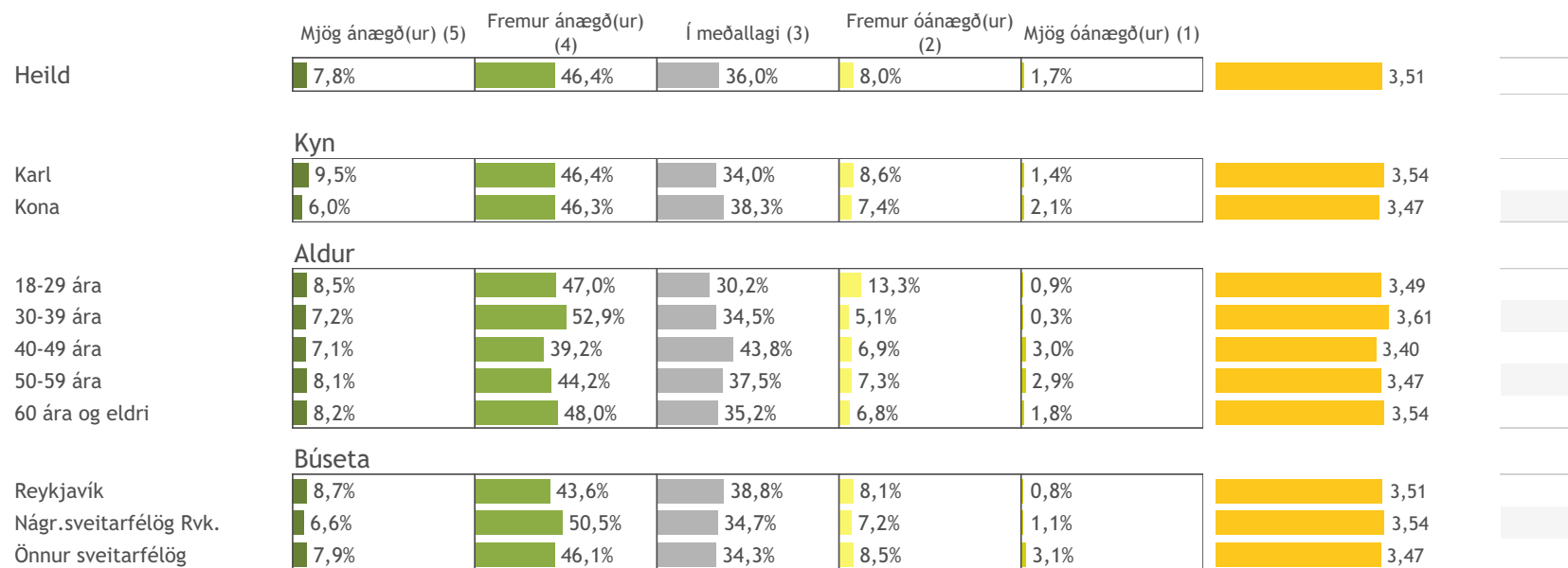
	Fjöldi	%
Mjög ánægð(ur) (5)	206	7,8%
Fremur ánægð(ur) (4)	1.217	46,4%
Í meðallagi (3)	944	36,0%
Fremur óánægð(ur) (2)	211	8,0%
Mjög óánægð(ur) (1)	46	1,7%
Gild svör	2.624	100,0%
Svöruðu ekki	119	3,8%
Veit ekki/Hef ekki ekið um jarðgöng sl. 12 ..	402	12,8%
Heildarfjöldi	3.144	100,0%



Meðaltal:	3,51
Vikmörk (±):	0,03
Staðalfrávik:	0,84

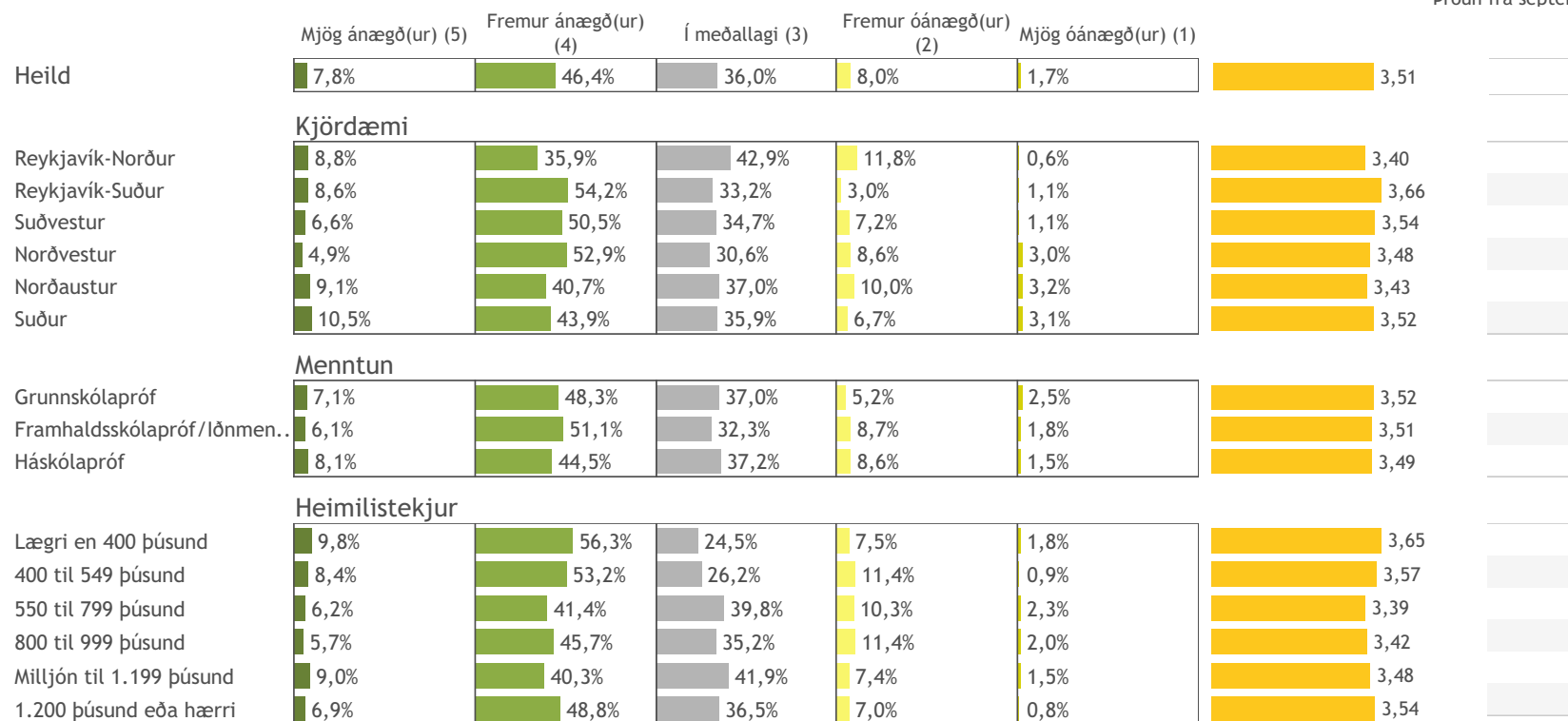
8. Ert þú almennt ánægð(ur) eða óánægð(ur) með viðhald jarðganga á Íslandi?

Próun frá september 2020

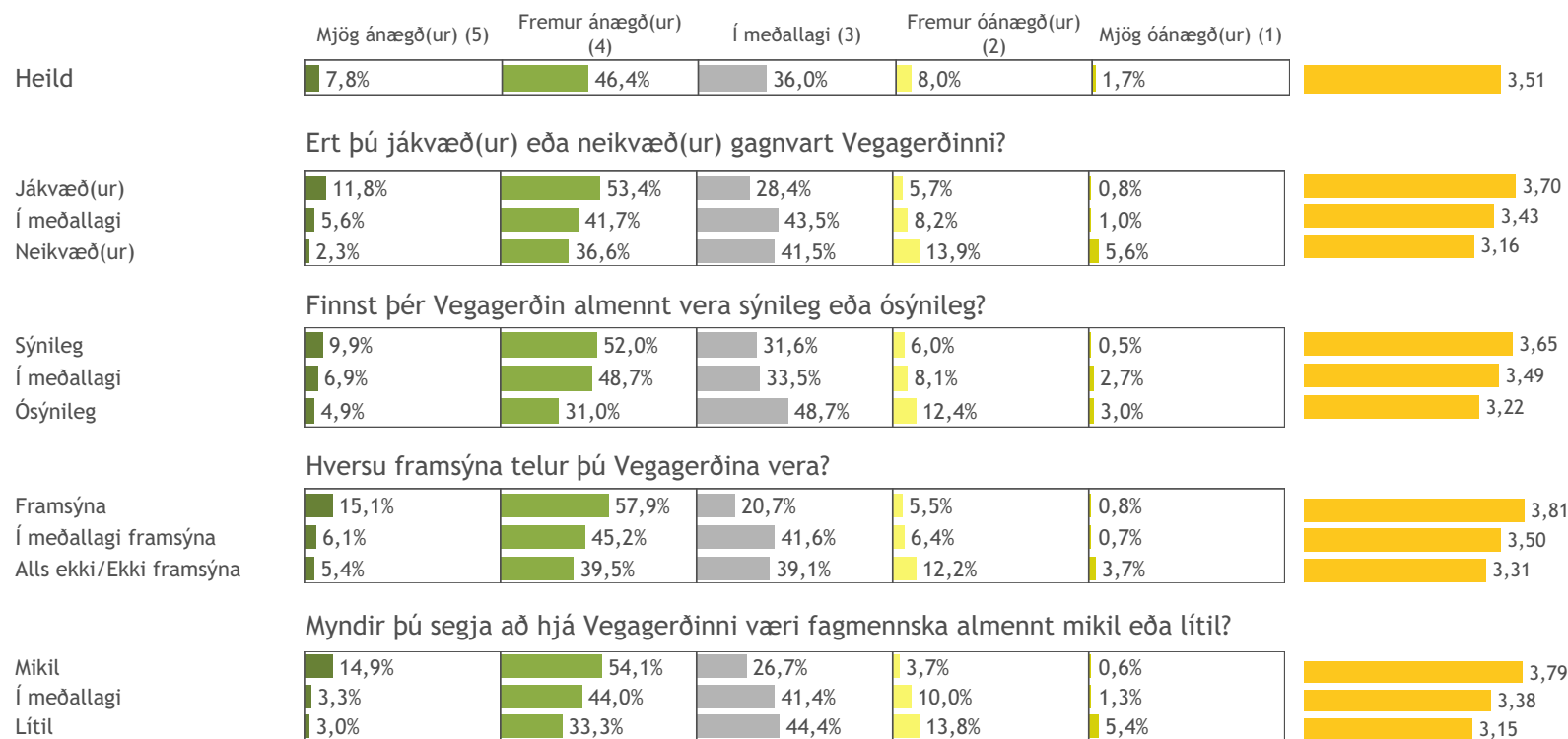


8. Ert þú almennt ánægð(ur) eða óánægð(ur) með viðhald jarðganga á Íslandi?

Próun frá september 2020



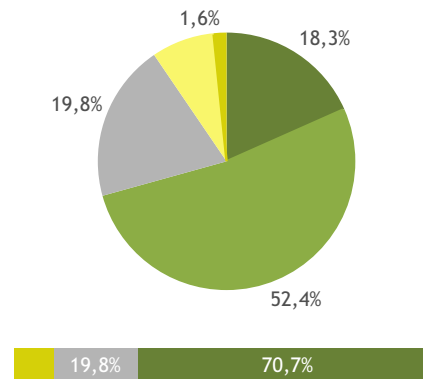
8. Ert þú almennt ánægð(ur) eða óánægð(ur) með viðhald jarðganga á Íslandi?





9. Finnst þér þú örugg(ur) eða óörugg(ur) þegar þú ekur um jarðgöng á Íslandi?

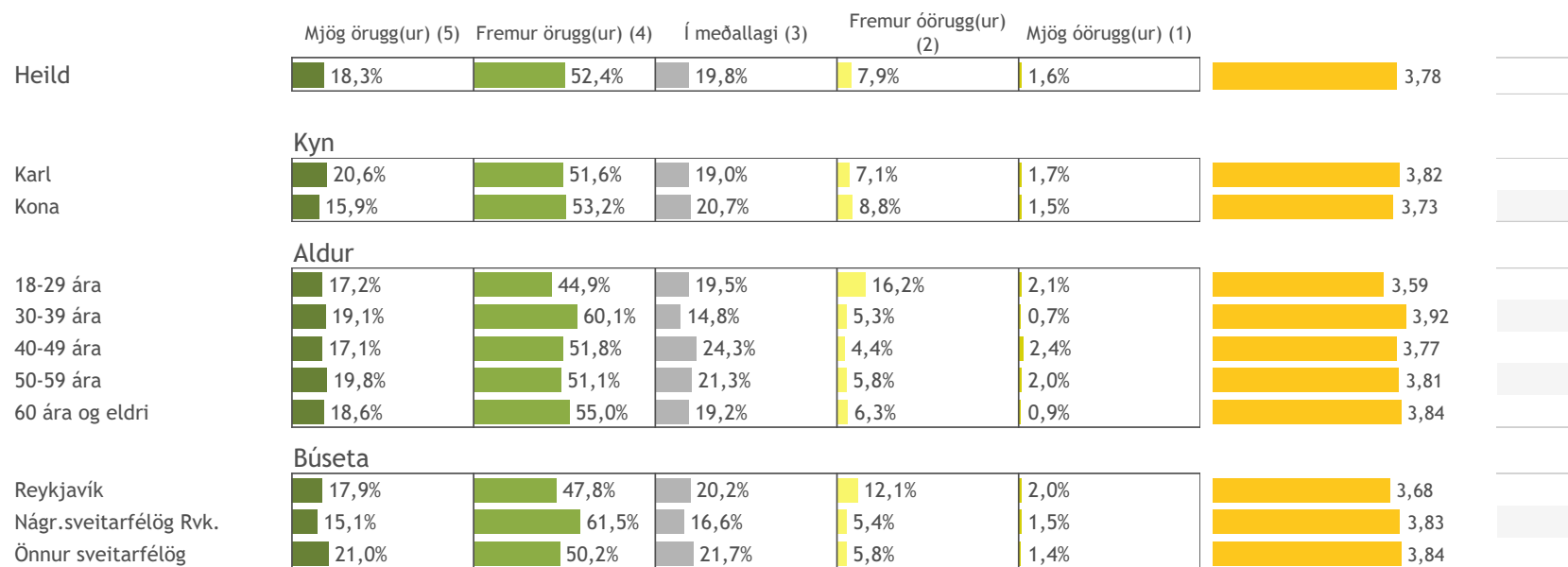
	Fjöldi	%
Mjög örugg(ur) (5)	511	18,3%
Fremur örugg(ur) (4)	1.458	52,4%
Í meðallagi (3)	551	19,8%
Fremur óörugg(ur) (2)	220	7,9%
Mjög óörugg(ur) (1)	45	1,6%
Gild svör	2.785	100,0%
Veit ekki/Hef ekki ekið um jarðgöng sl. 12 ..	247	7,9%
Svöruðu ekki	112	3,6%
Heildarfjöldi	3.144	100,0%



Meðaltal:	3,78
Vikmörk (±):	0,03
Staðalfrávik:	0,86

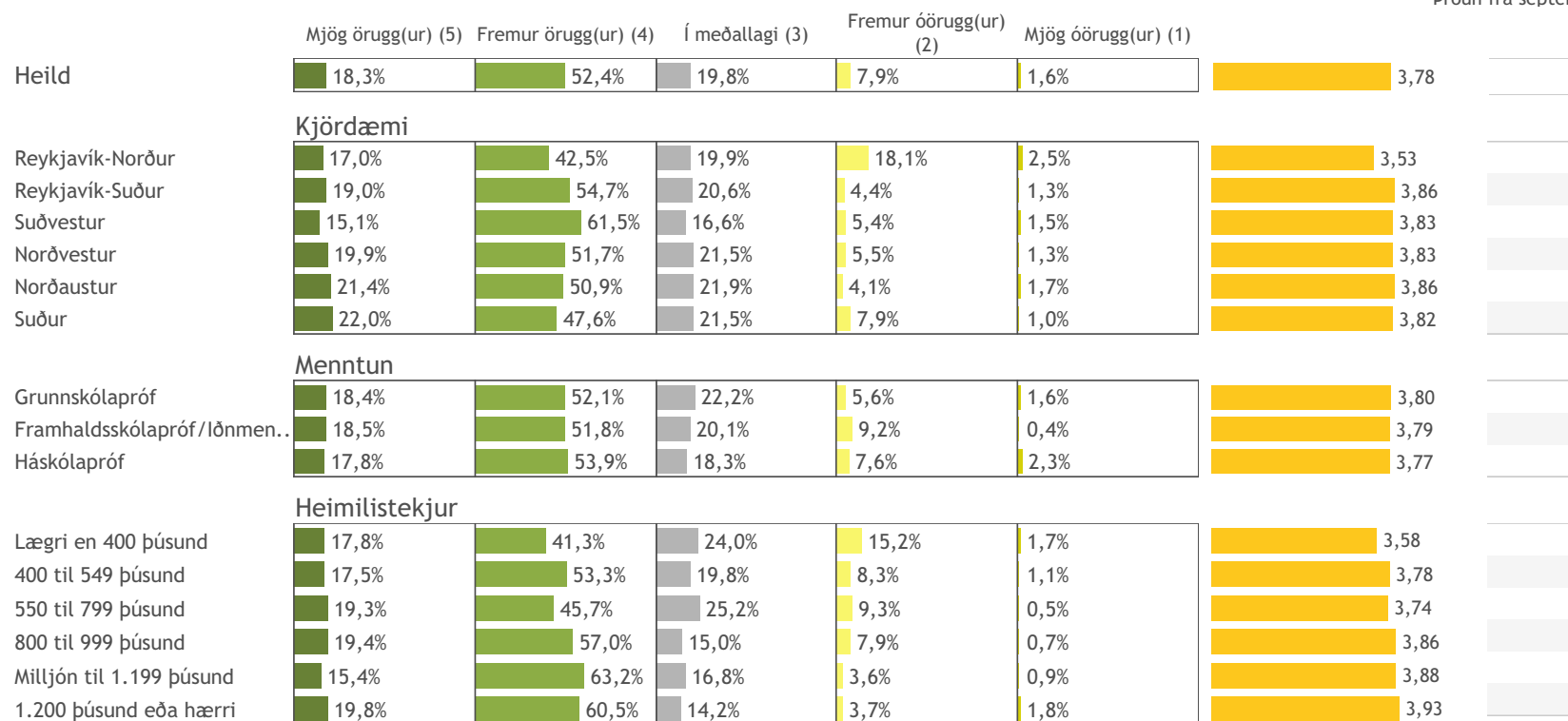
9. Finnst þér þú örugg(ur) eða óörugg(ur) þegar þú ekur um jarðgöng á Íslandi?

Próun frá september 2020

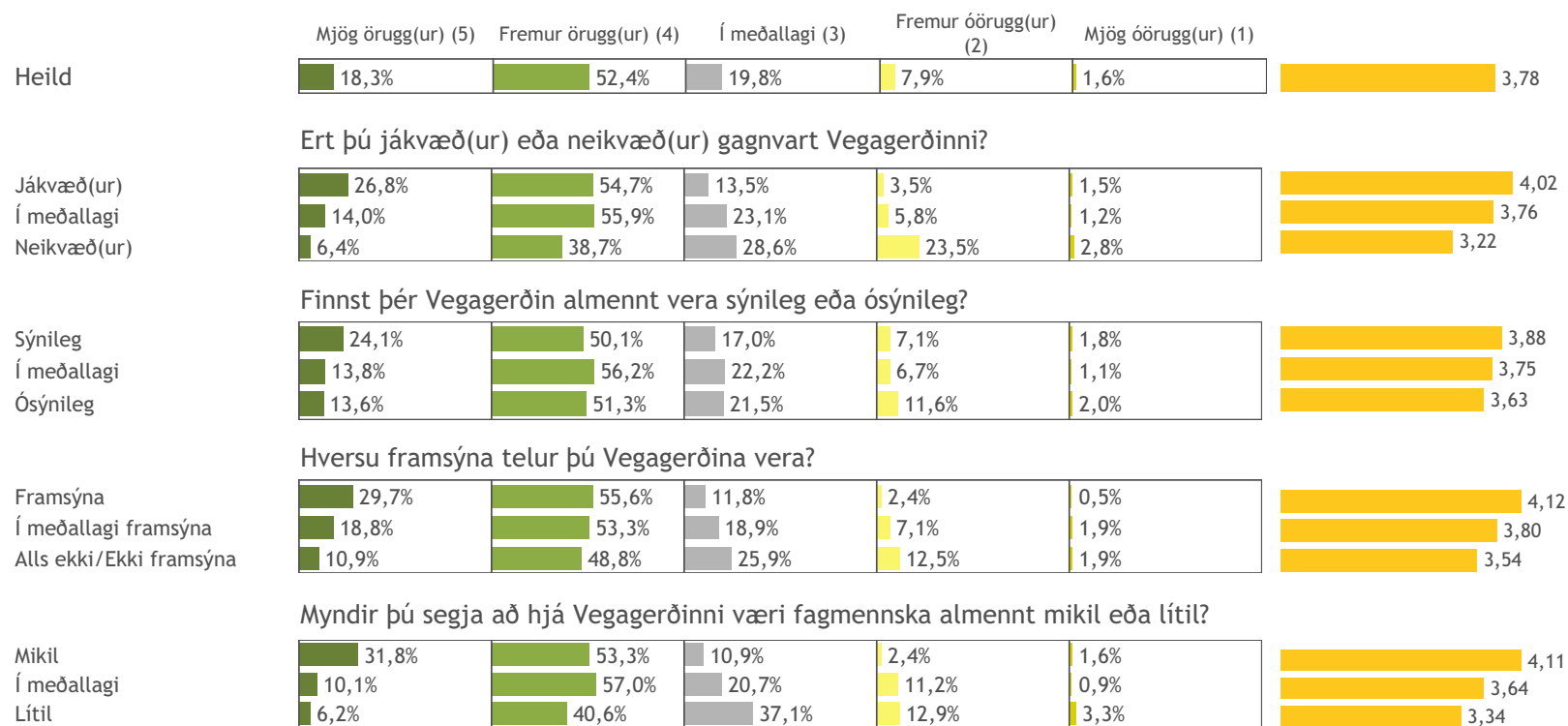


9. Finnst þér þú örugg(ur) eða óörugg(ur) þegar þú ekur um jarðgöng á Íslandi?

Próun frá september 2020



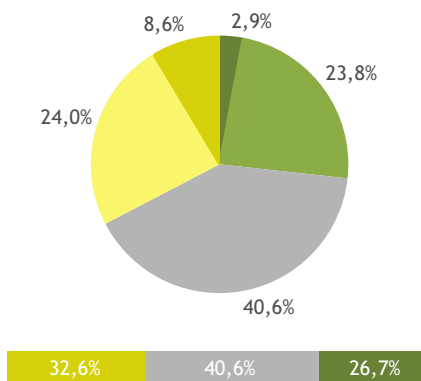
9. Finnst þér þú örugg(ur) eða óörugg(ur) þegar þú ekur um jarðgöng á Íslandi?



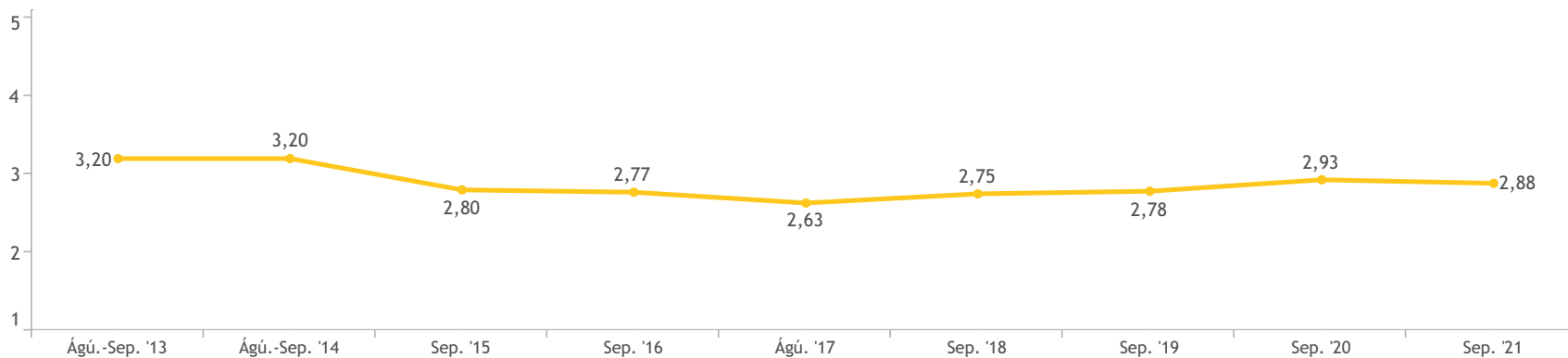


10. Finnst þér Vegagerðin almennt standa sig vel eða illa varðandi viðhald vega í þéttbýli?

	Fjöldi	%
Mjög vel (5)	87	2,9%
Fremur vel (4)	714	23,8%
Í meðallagi (3)	1.217	40,6%
Fremur illa (2)	720	24,0%
Mjög illa (1)	258	8,6%
Gild svör	2.996	100,0%
Svöruðu ekki	148	4,7%
Heildarfjöldi	3.144	100,0%

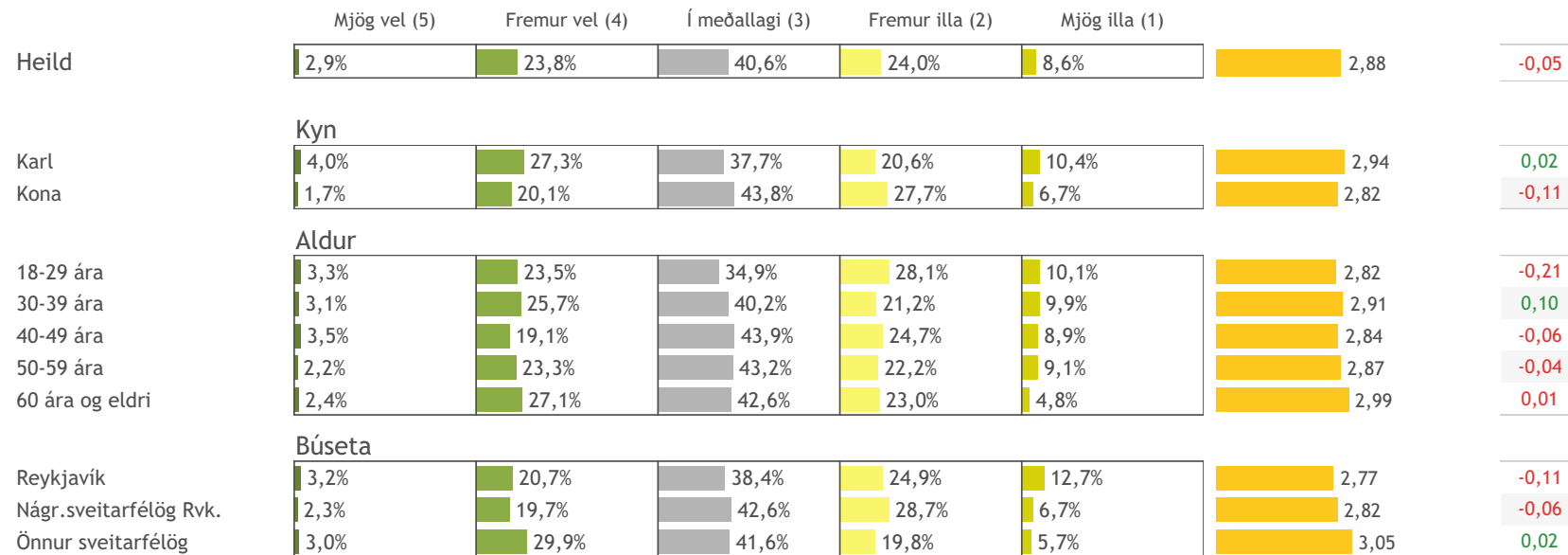


Meðaltal:	2,88
Vikmörk (±):	0,03
Staðalfrávik:	0,90



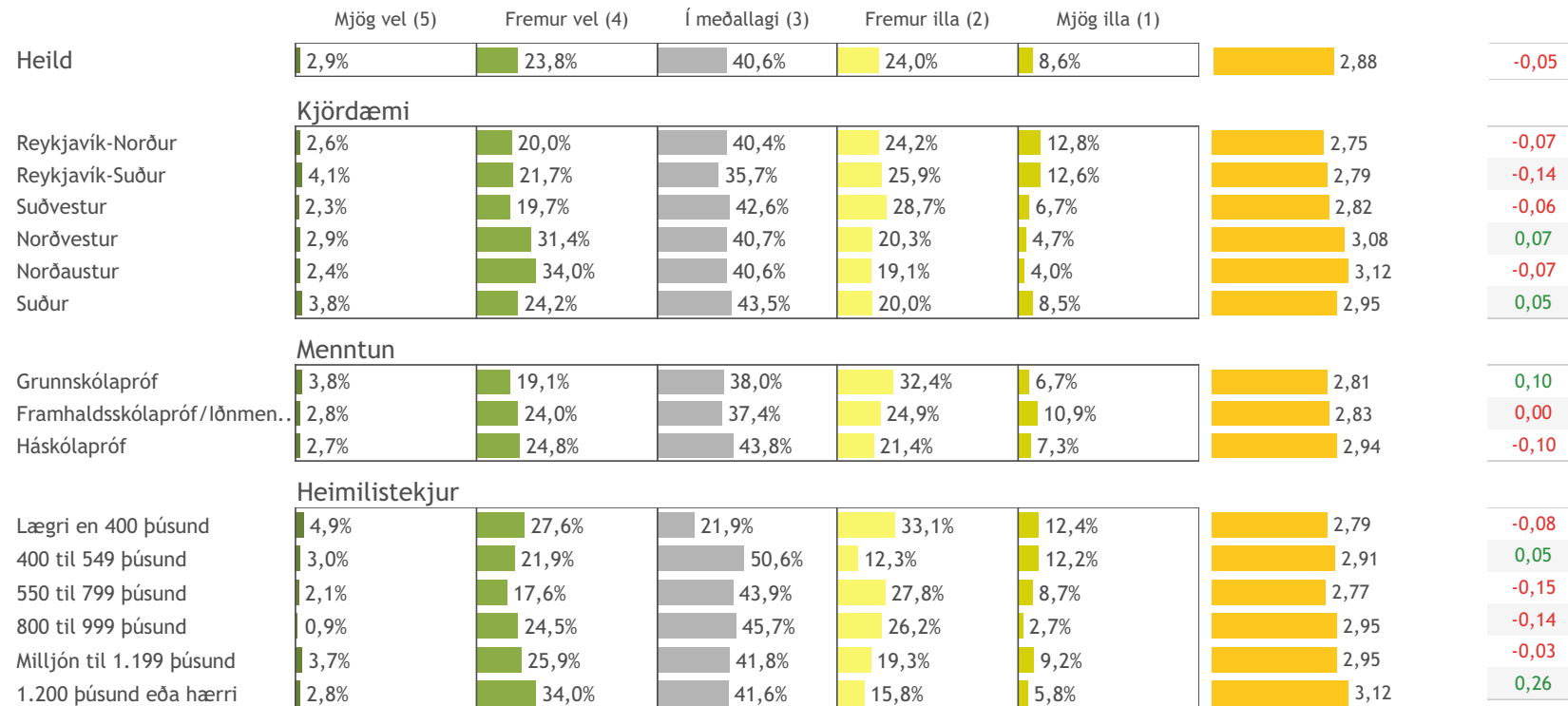
10. Finnst þér Vegagerðin almennt standa sig vel eða illa varðandi viðhald vega í þéttbýli?

Próun frá september 2020

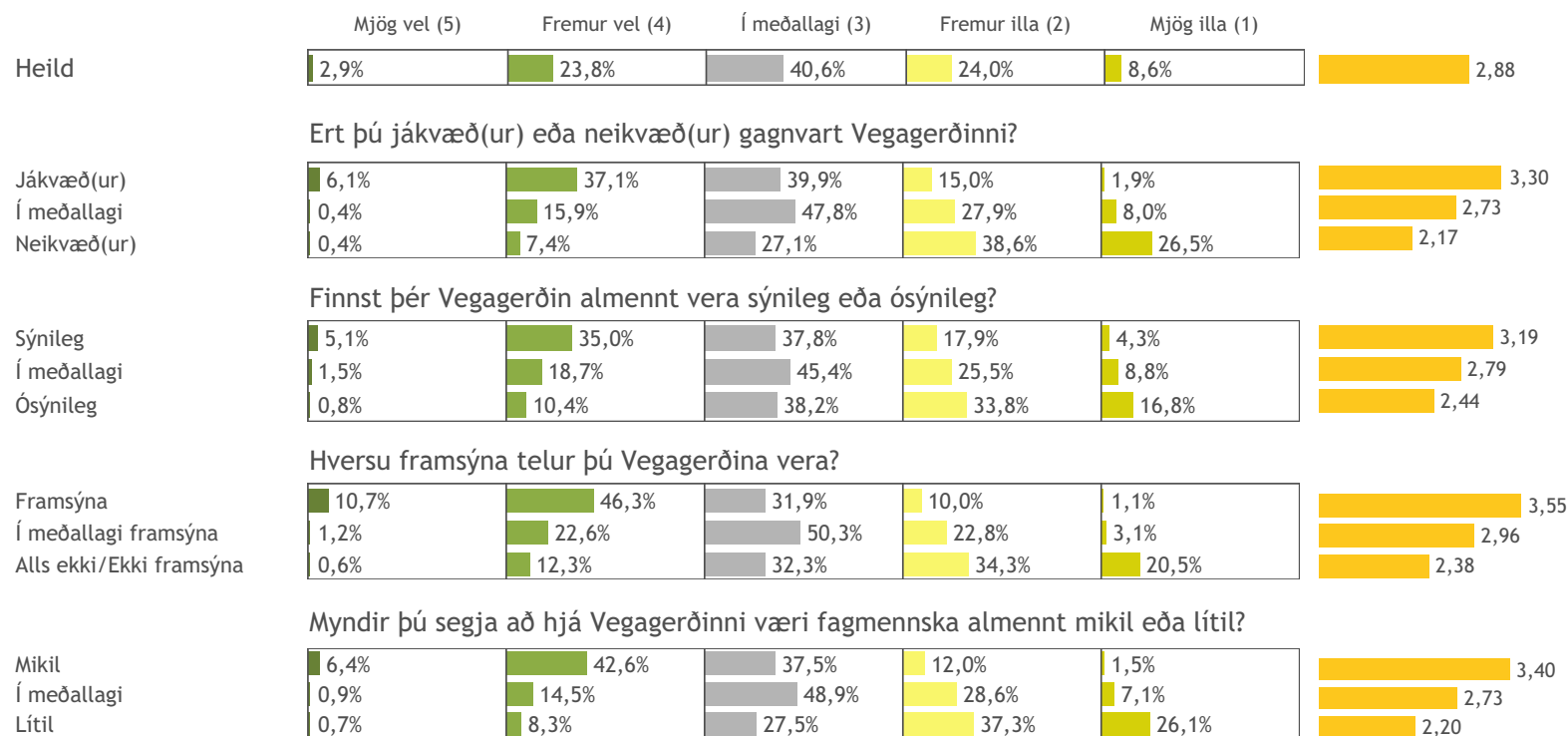


10. Finnst þér Vegagerðin almennt standa sig vel eða illa varðandi viðhald vega í þéttbýli?

Próun frá september 2020



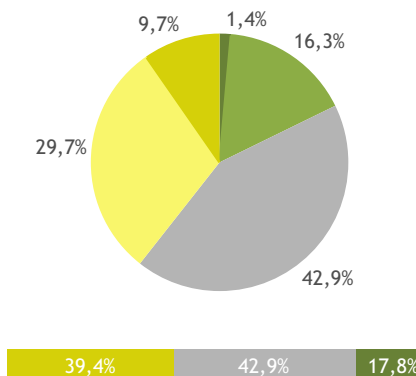
10. Finnst þér Vegagerðin almennt standa sig vel eða illa varðandi viðhald vega í þéttbýli?



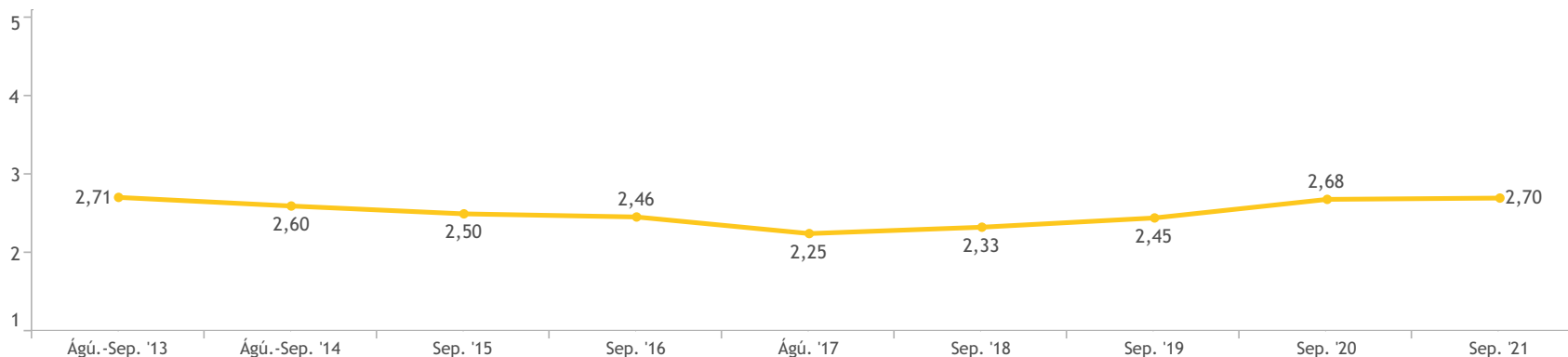


11. Finnst þér Vegagerðin almennt standa sig vel eða illa varðandi viðhald vega í dreifbýli?

	Fjöldi	%
Mjög vel (5)	42	1,4%
Fremur vel (4)	480	16,3%
Í meðallagi (3)	1.260	42,9%
Fremur illa (2)	874	29,7%
Mjög illa (1)	284	9,7%
Gild svör	2.941	100,0%
Svöruðu ekki	203	6,5%
Heildarfjöldi	3.144	100,0%

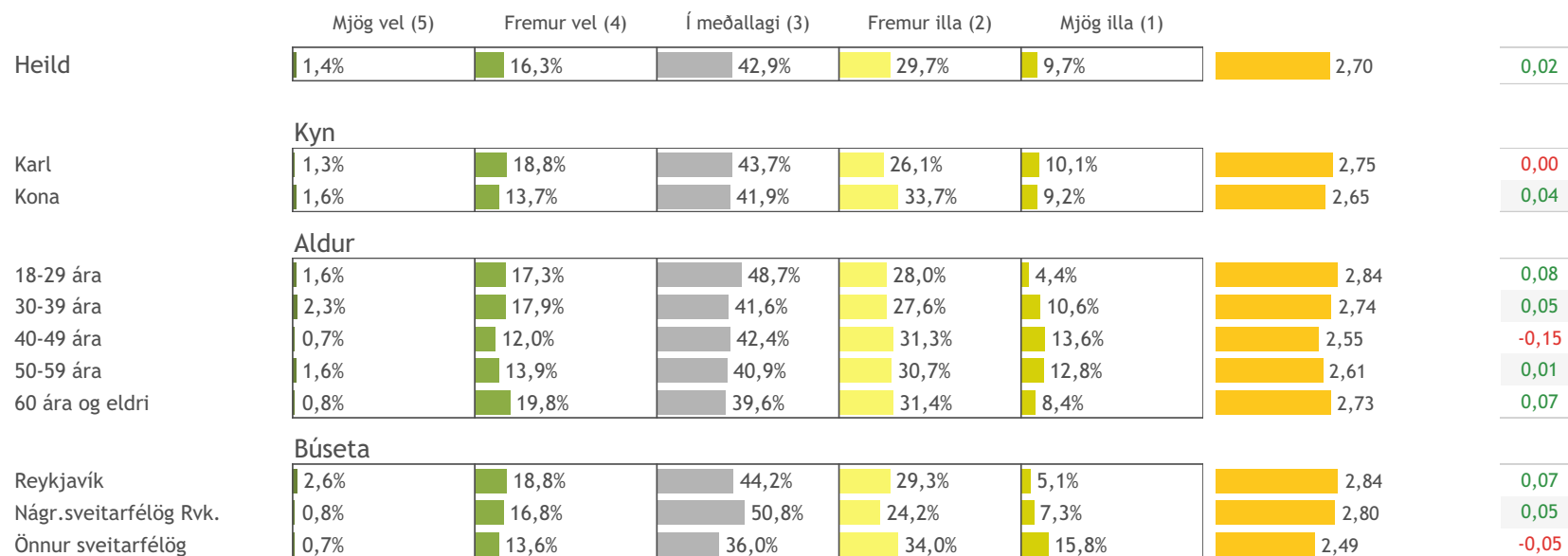


Meðaltal:	2,70
Vikmörk (±):	0,03
Staðalfrávik:	0,92



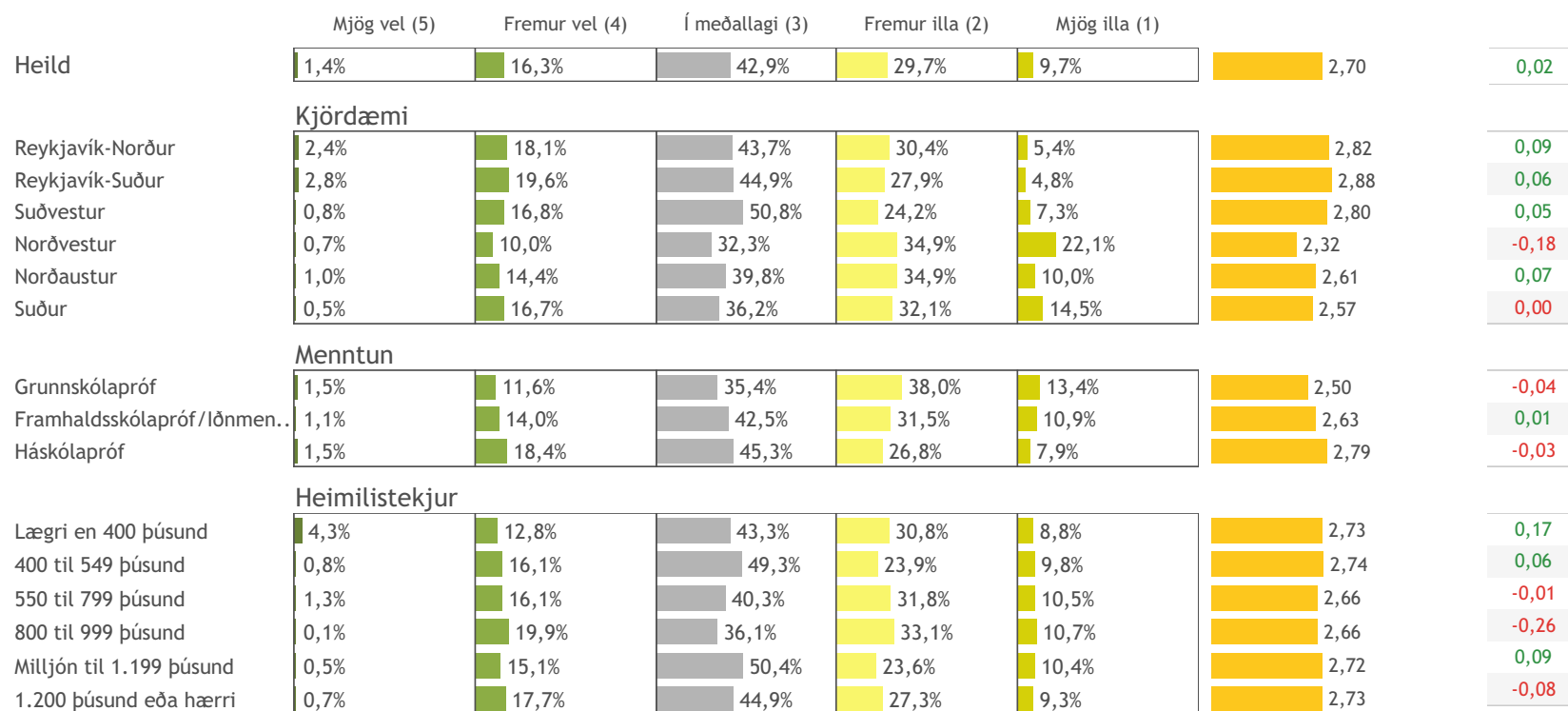
11. Finnst þér Vegagerðin almennt standa sig vel eða illa varðandi viðhald vega í dreifbýli?

Þróun frá september 2020

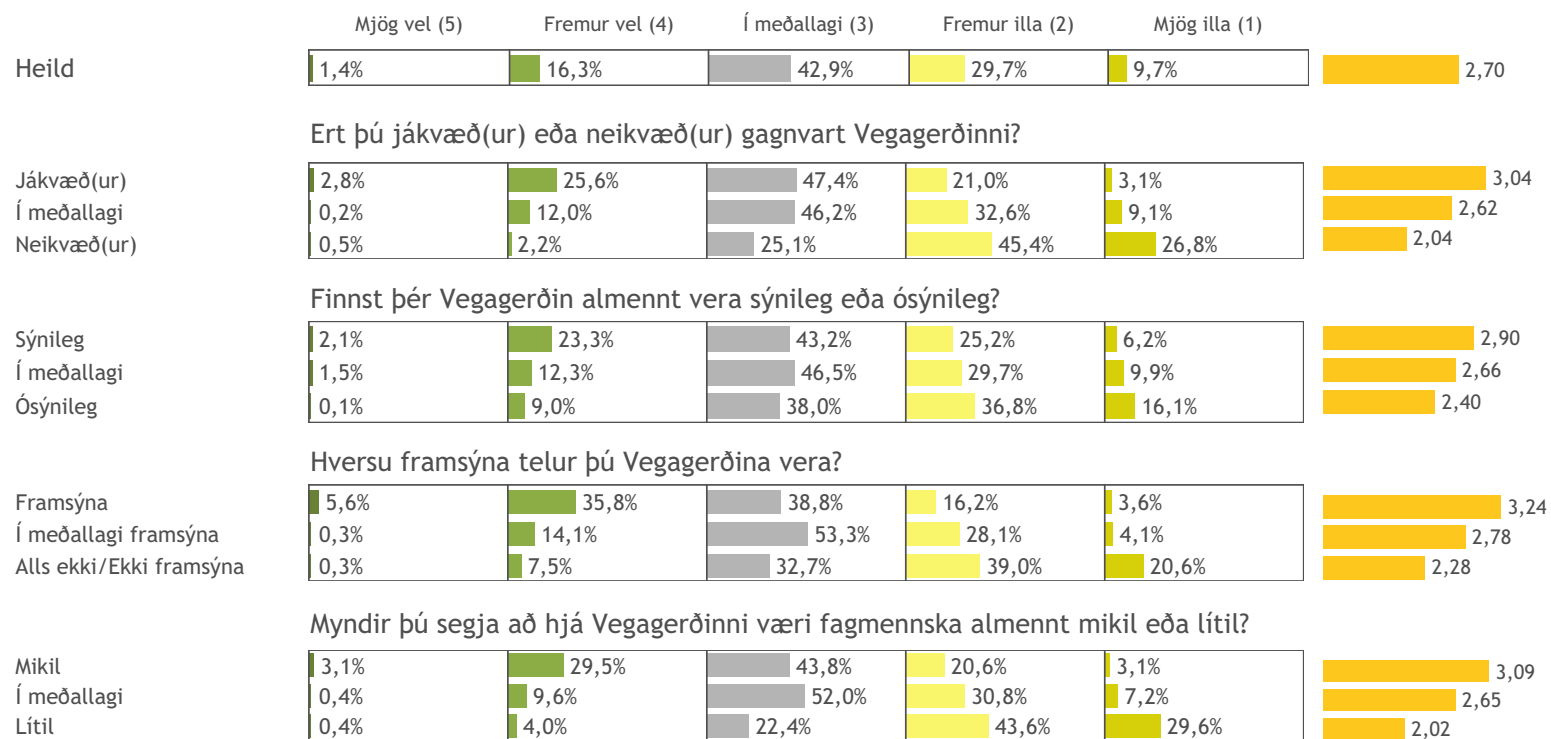


11. Finnst þér Vegagerðin almennt standa sig vel eða illa varðandi viðhald vega í dreifbýli?

Próun frá september 2020



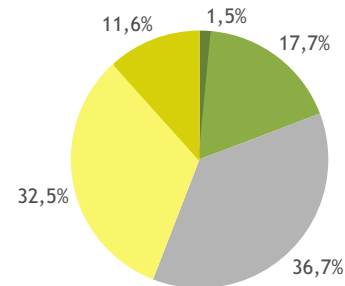
11. Finnst þér Vegagerðin almennt standa sig vel eða illa varðandi viðhald vega í dreifbýli?





12. Hversu vel eða illa finnst þér Vegagerðin standa sig í að breikka vegi eða tvöfalda akreinar almennt?

	Fjöldi	%
Mjög vel (5)	45	1,5%
Fremur vel (4)	528	17,7%
Í meðallagi (3)	1.094	36,7%
Fremur illa (2)	969	32,5%
Mjög illa (1)	347	11,6%
Gild svör	2.982	100,0%
<hr/>		
Svöruðu ekki	162	5,1%
Heildarfjöldi	3.144	100,0%

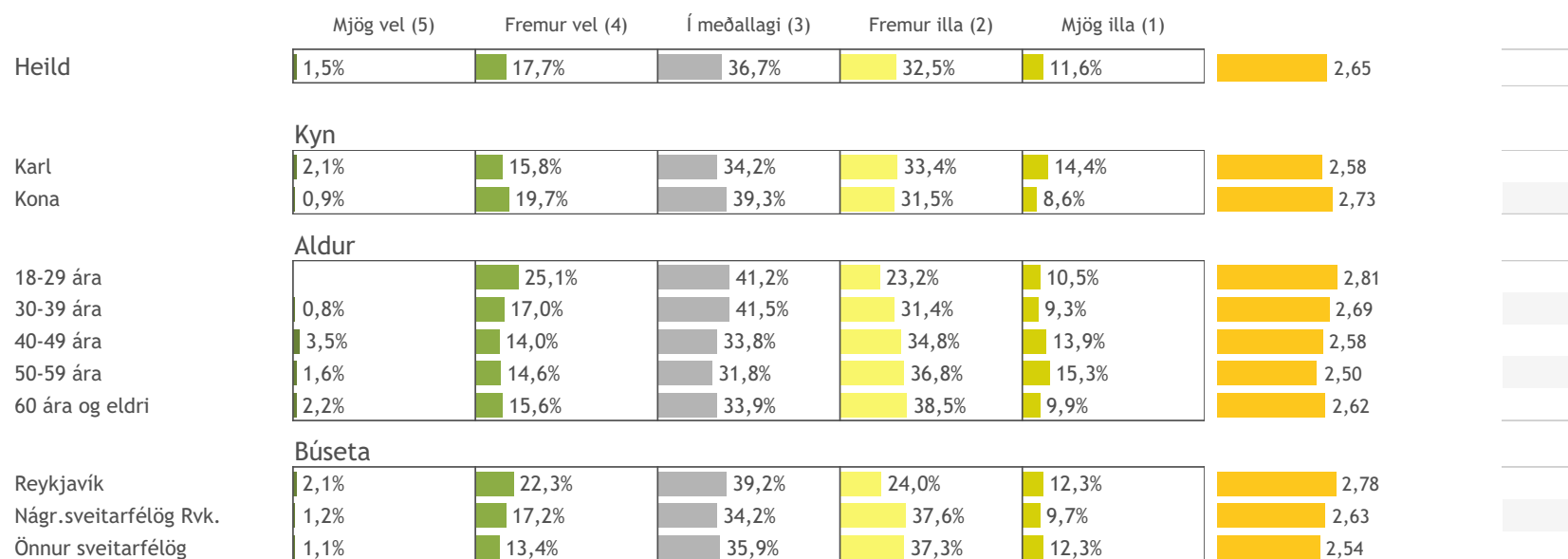


Meðaltal:	2,65
Vikmörk (±):	0,03
Staðalfrávik:	0,94



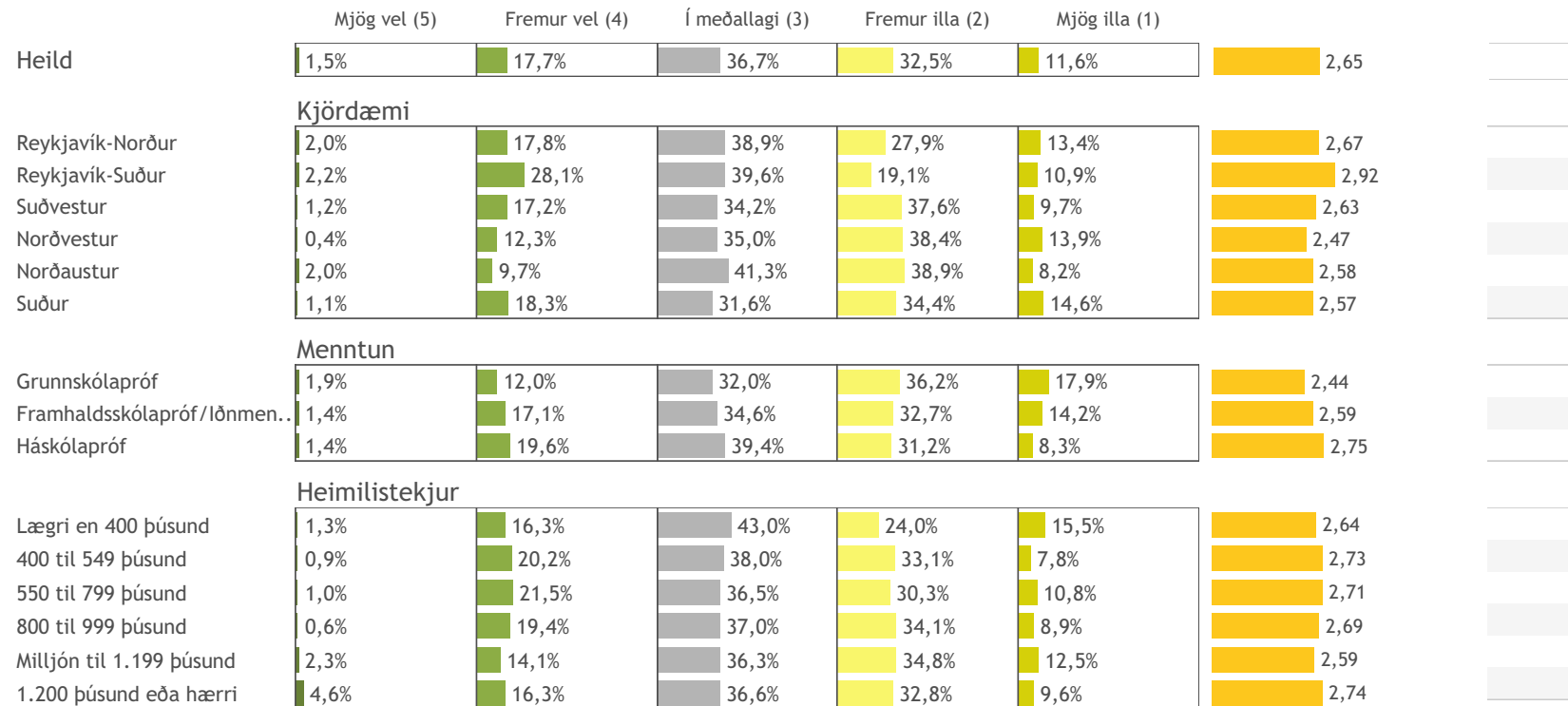
12. Hversu vel eða illa finnst þér Vegagerðin standa sig í að breikka vegi eða tvöfalda akreinar almennt?

Próun frá september 2020

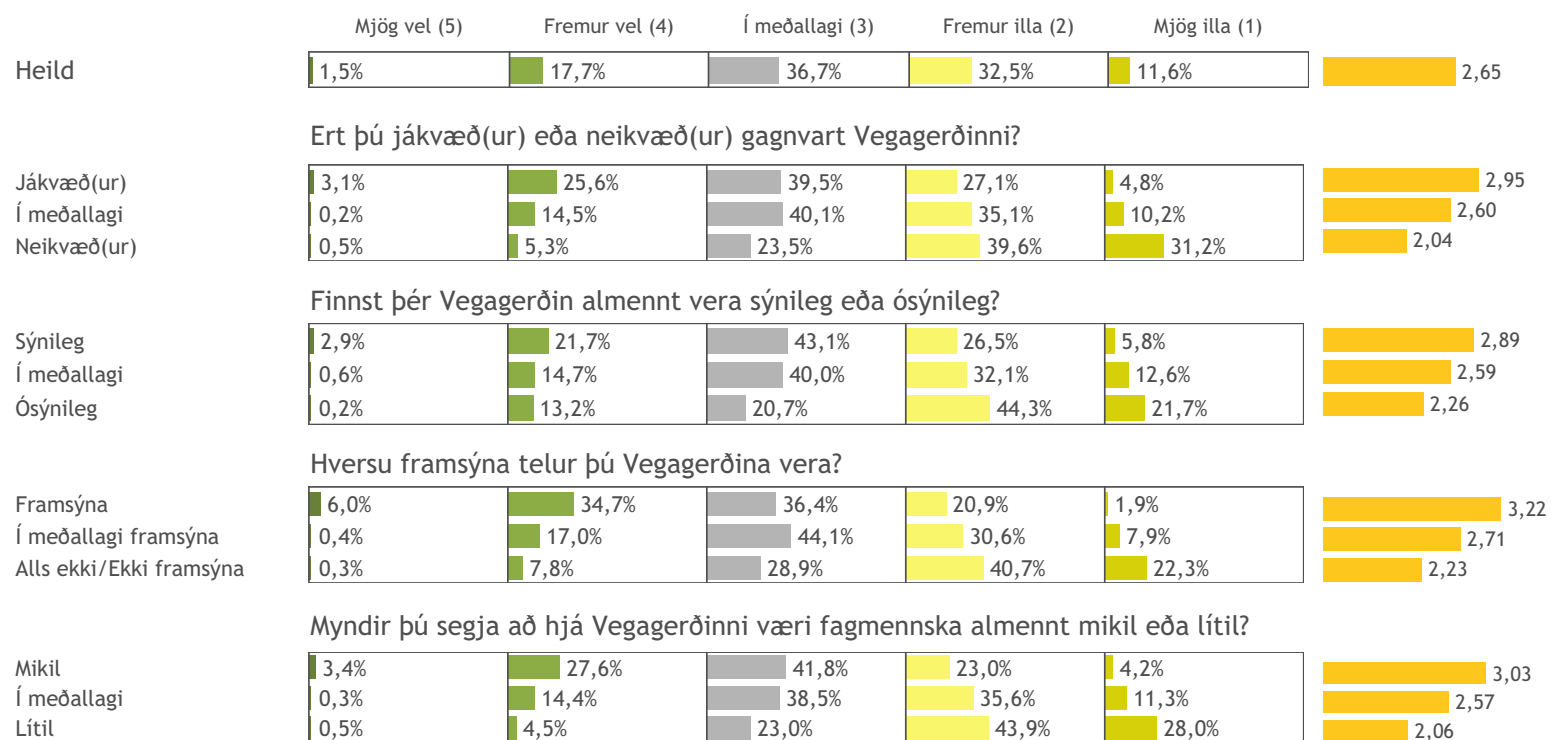


12. Hversu vel eða illa finnst þér Vegagerðin standa sig í að breikka vegi eða tvöfalda akreinar almennt?

Próun frá september 2020



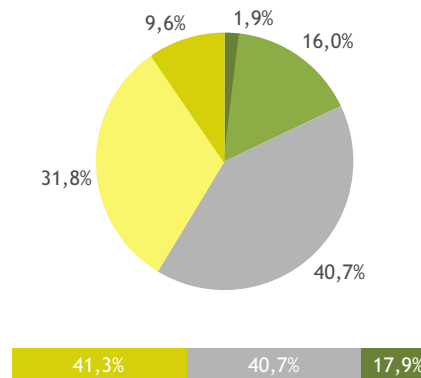
12. Hversu vel eða illa finnst þér Vegagerðin standa sig í að breikka vegi eða tvöfalda akreinar almennt?





13. Hversu vel eða illa finnst þér Vegagerðin almennt standa sig í því að bæta vegi eða slitlag?

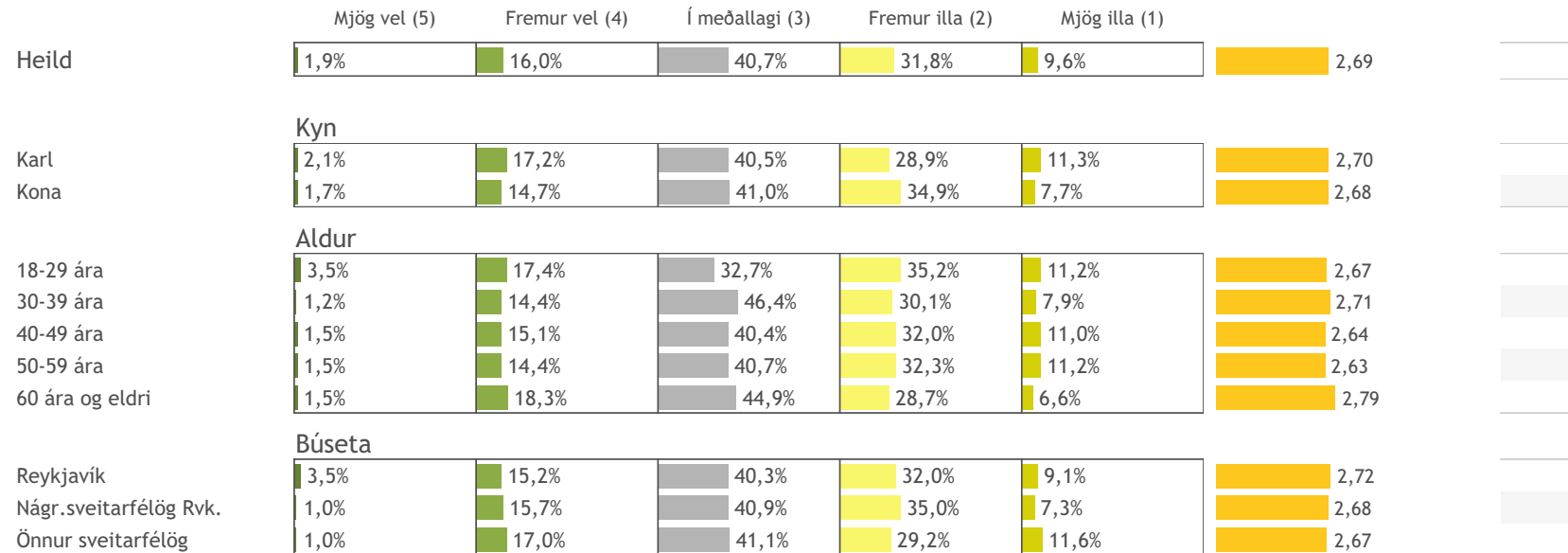
	Fjöldi	%
Mjög vel (5)	56	1,9%
Fremur vel (4)	471	16,0%
Í meðallagi (3)	1.197	40,7%
Fremur illa (2)	933	31,8%
Mjög illa (1)	281	9,6%
Gild svör	2.939	100,0%
<hr/>		
Svöruðu ekki	205	6,5%
Heildarfjöldi	3.144	100,0%



Meðaltal:	2,69
Vikmörk (±):	0,03
Staðalfrávik:	0,89

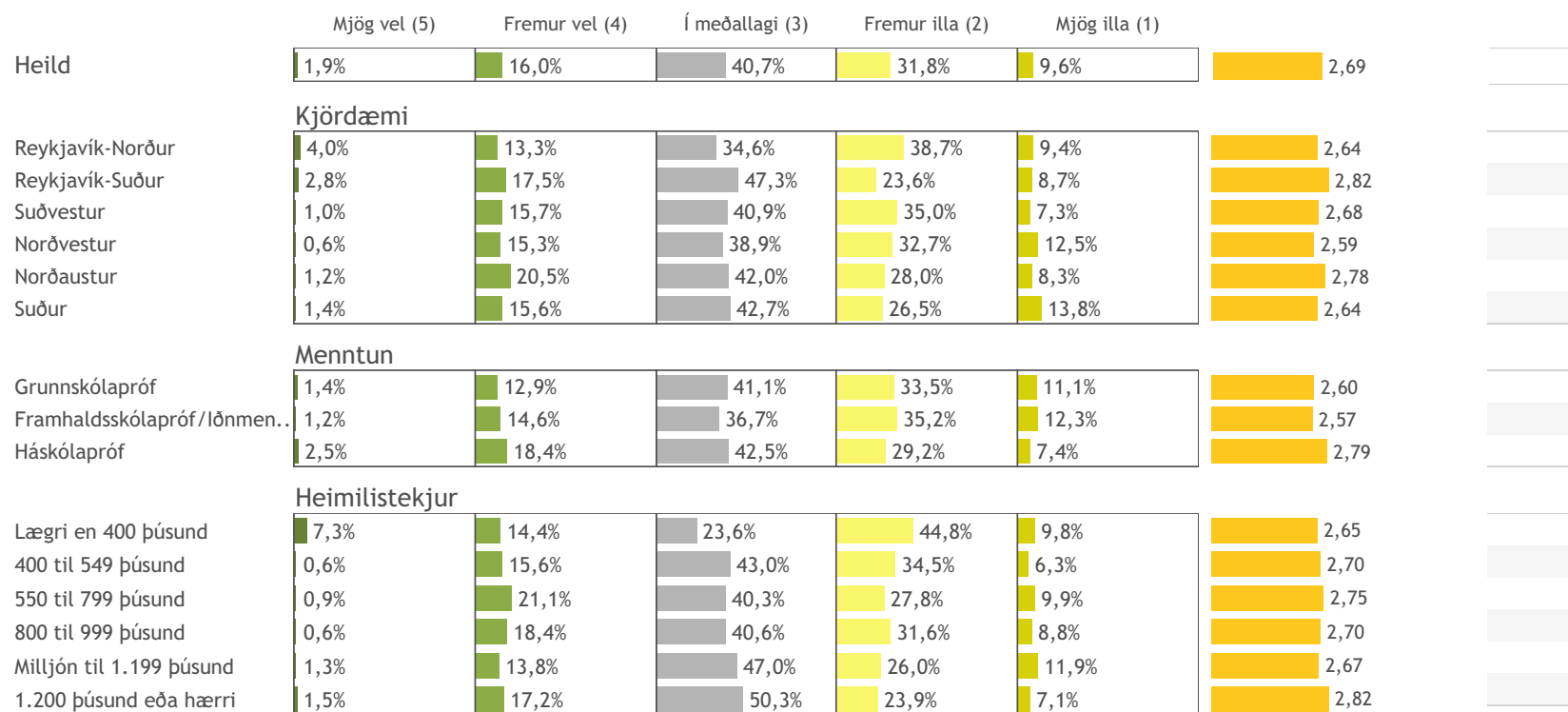
13. Hversu vel eða illa finnst þér Vegagerðin almennt standa sig í því að bæta vegi eða slitlag?

Próun frá september 2020

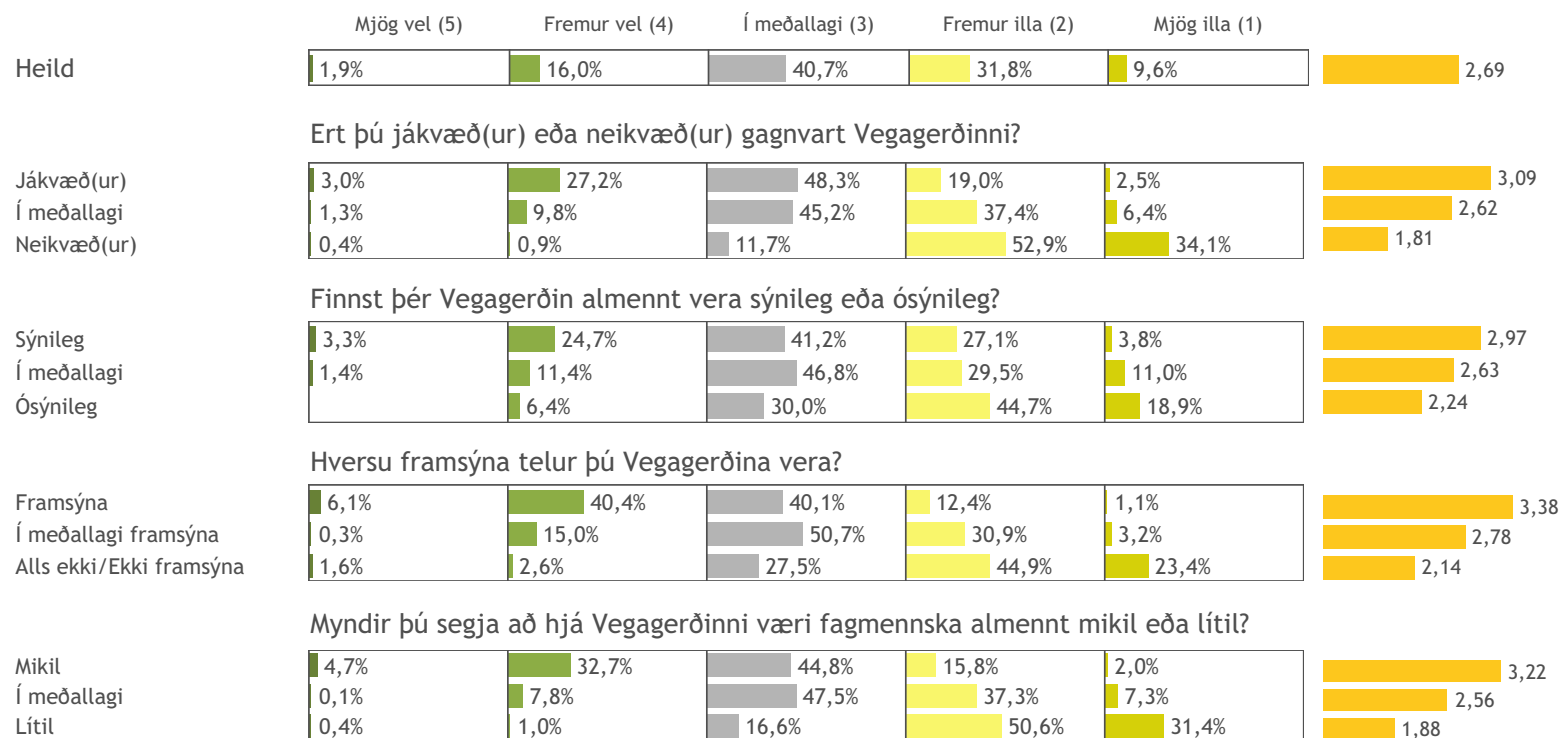


13. Hversu vel eða illa finnst þér Vegagerðin almennt standa sig í því að bæta vegi eða slitlag?

Próun frá september 2020



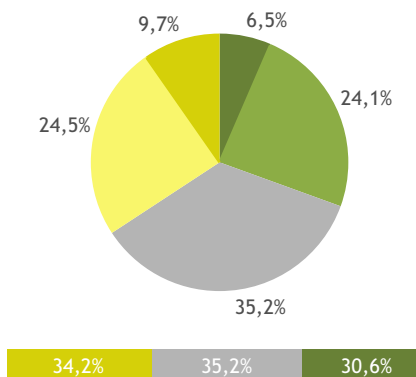
13. Hversu vel eða illa finnst þér Vegagerðin almennt standa sig í því að bæta vegi eða slitlag?



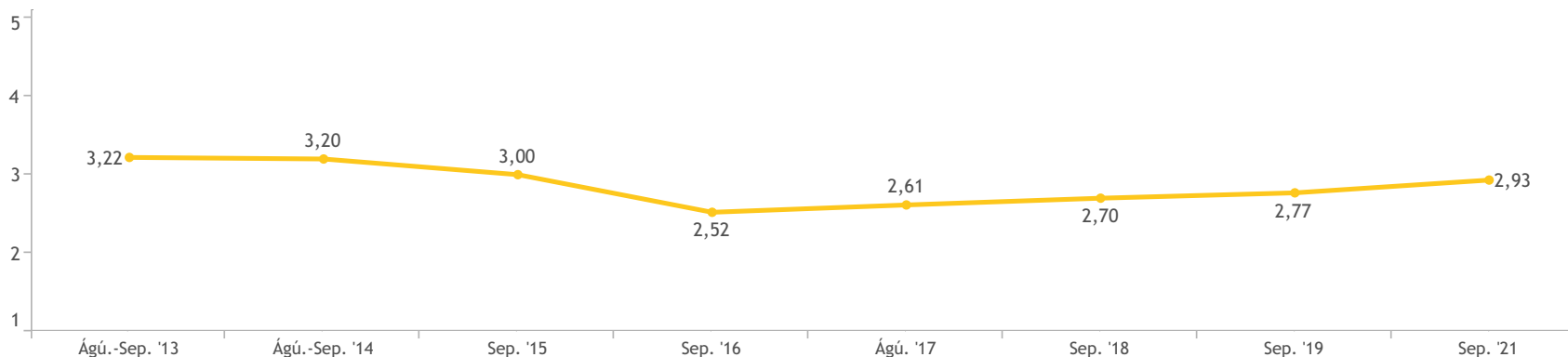


14. Hversu vel eða illa finnst þér Vegagerðin almennt standa sig í að fækka einbreiðum brúm?

	Fjöldi	%
Mjög vel (5)	187	6,5%
Fremur vel (4)	695	24,1%
Í meðallagi (3)	1.017	35,2%
Fremur illa (2)	708	24,5%
Mjög illa (1)	280	9,7%
Gild svör	2.886	100,0%
Svöruðu ekki	258	8,2%
Heildarfjöldi	3.144	100,0%

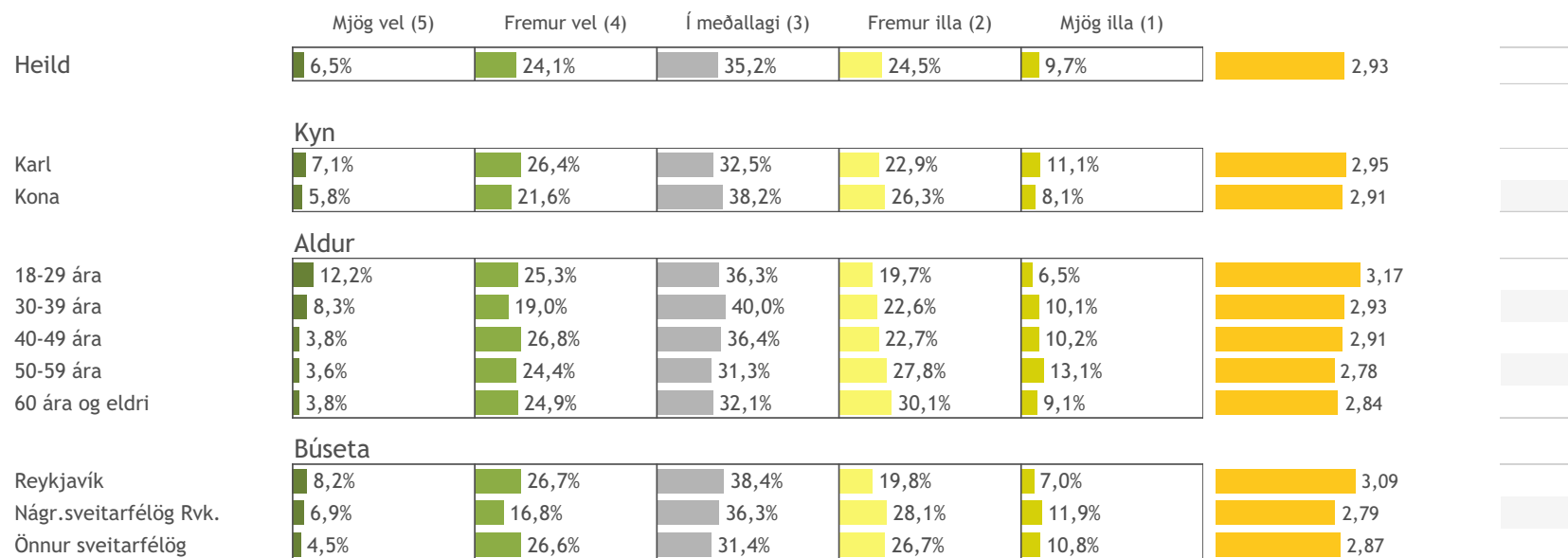


Meðaltal:	2,93
Vikmörk (±):	0,04
Staðalfrávik:	1,04



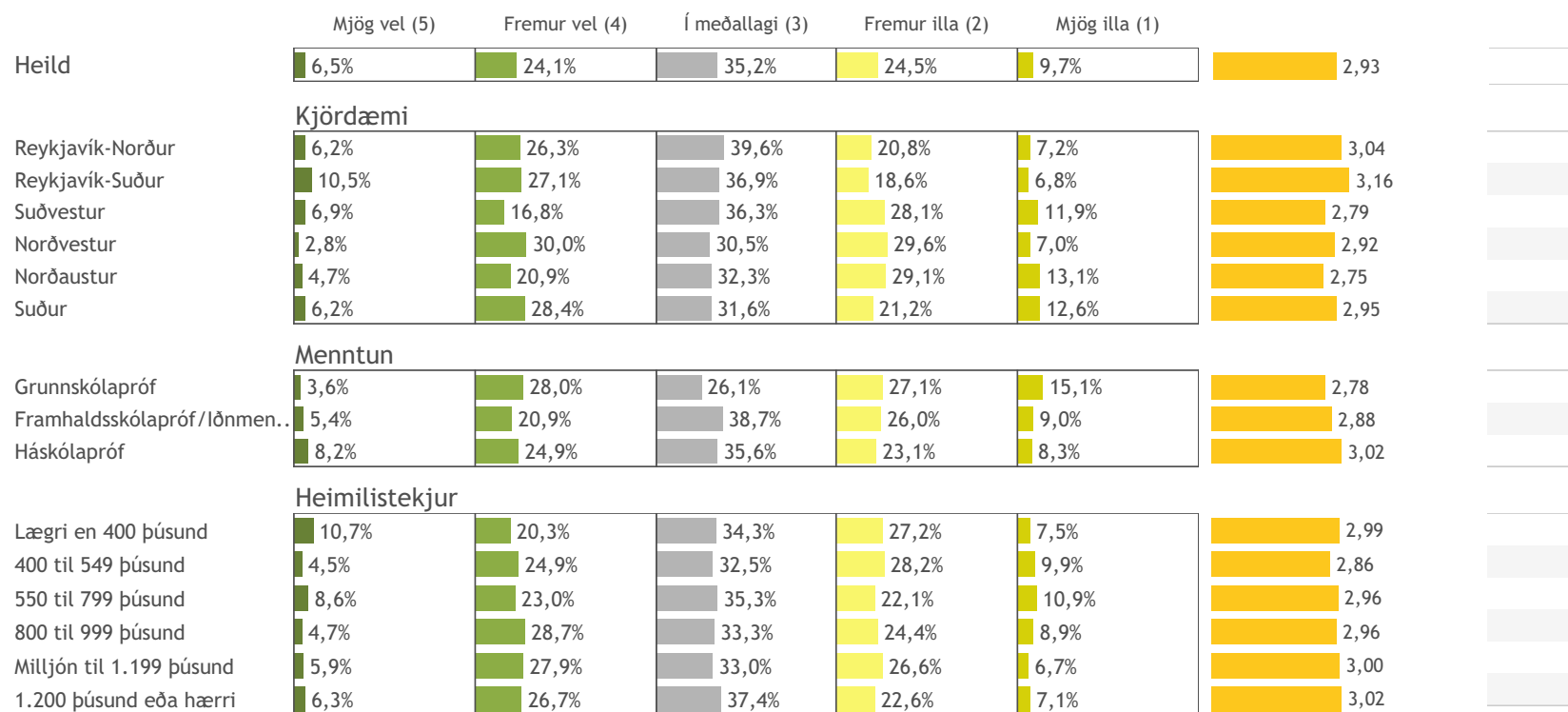
14. Hversu vel eða illa finnst þér Vegagerðin almennt standa sig í að fækka einbreiðum brúm?

Próun frá september 2020

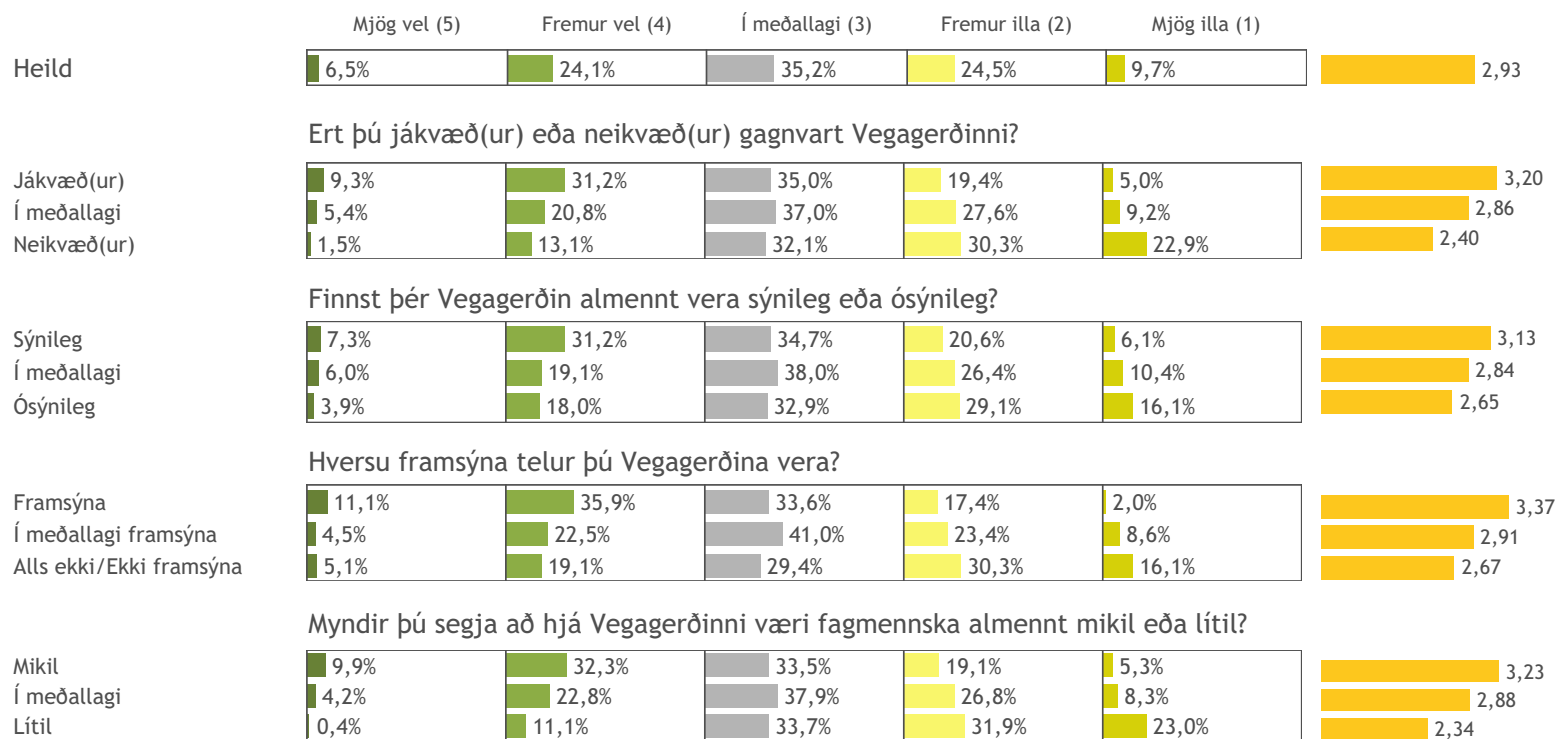


14. Hversu vel eða illa finnst þér Vegagerðin almennt standa sig í að fækka einbreiðum brúm?

Próun frá september 2020

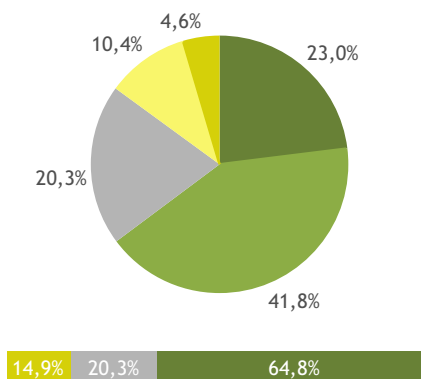


14. Hversu vel eða illa finnst þér Vegagerðin almennt standa sig í að fækka einbreiðum brúm?

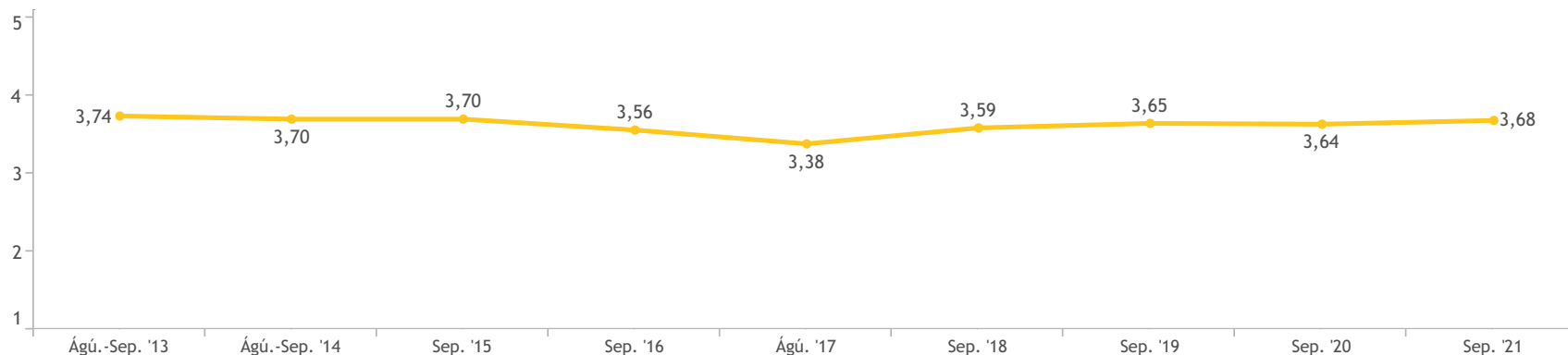


15. Hversu vel eða illa finnst þér Vegagerðin standa sig í að nota viðvörunarmerki þar sem framkvæmdir fara fram?

	Fjöldi	%
Mjög vel (5)	678	23,0%
Fremur vel (4)	1.230	41,8%
Í meðallagi (3)	596	20,3%
Fremur illa (2)	306	10,4%
Mjög illa (1)	135	4,6%
Gild svör	2.945	100,0%
Svöruðu ekki	199	6,3%
Heildarfjöldi	3.144	100,0%

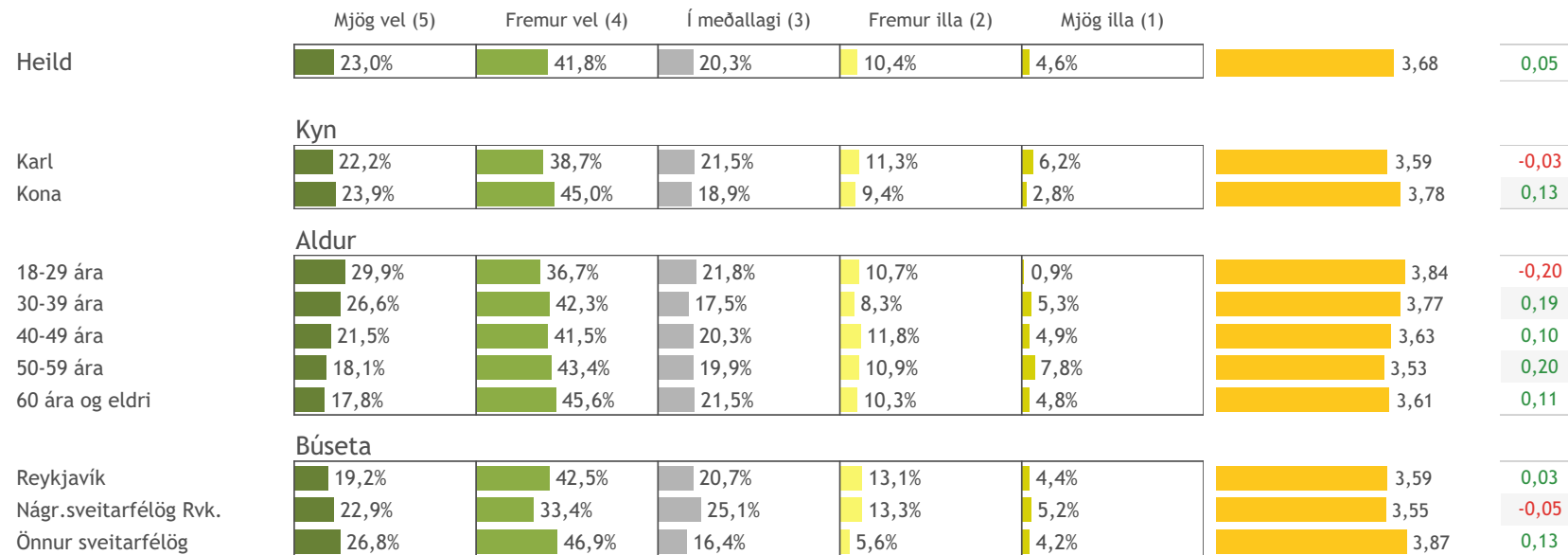


Meðaltal:	3,68
Vikmörk (±):	0,04
Staðalfrávik:	1,05



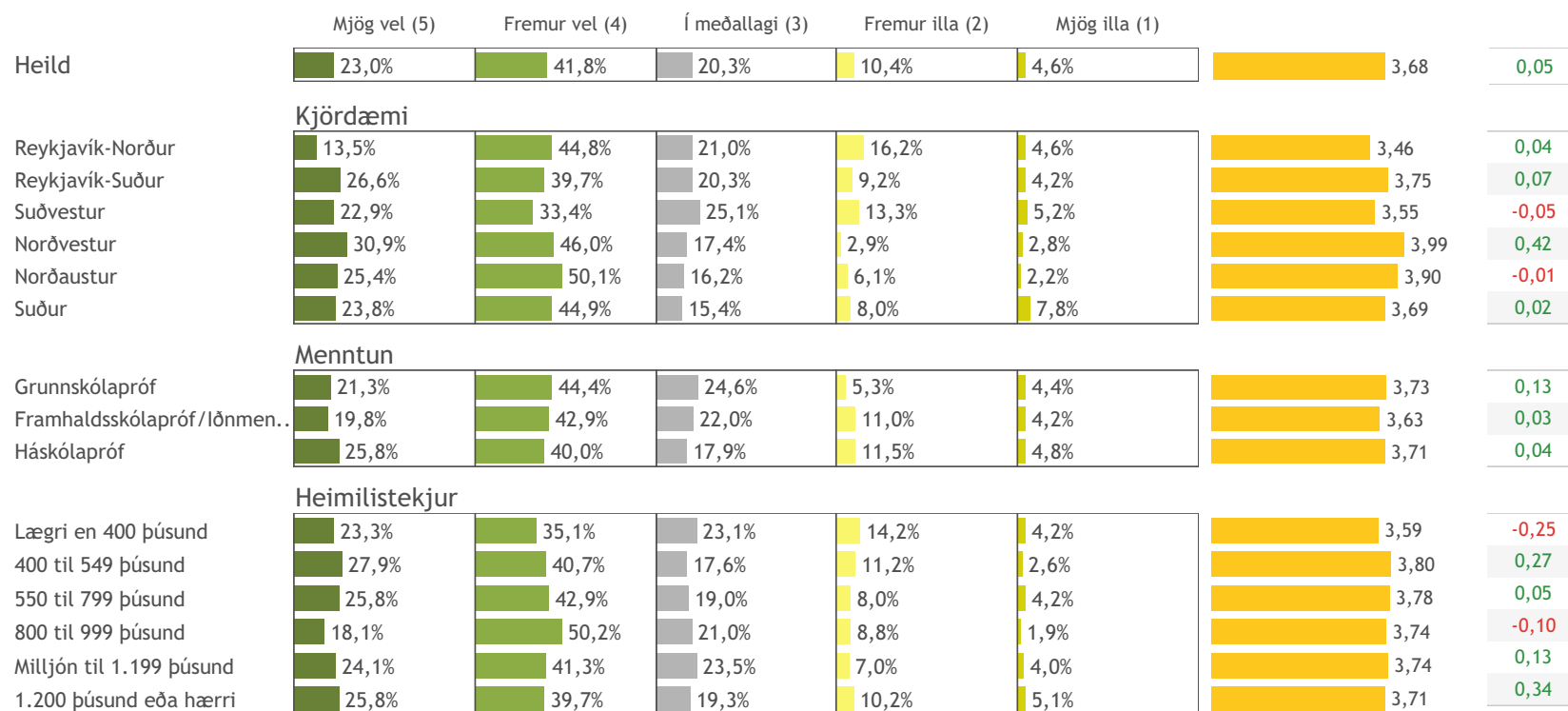
15. Hversu vel eða illa finnst þér Vegagerðin standa sig í að nota viðvörunarmerki þar sem framkvæmdir fara fram?

Próun frá september 2020

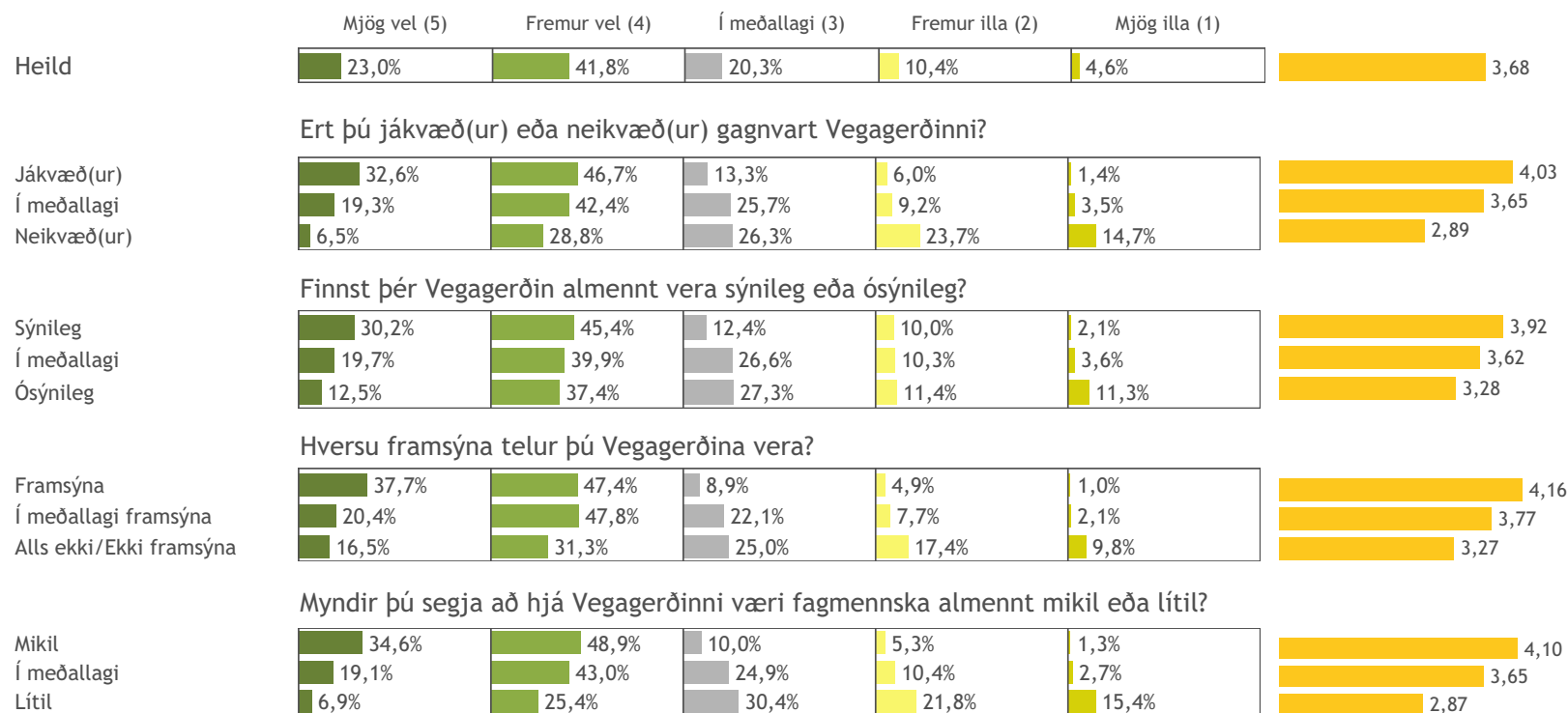


15. Hversu vel eða illa finnst þér Vegagerðin standa sig í að nota viðvörunarmerki þar sem framkvæmdir fara fram?

Próun frá september 2020

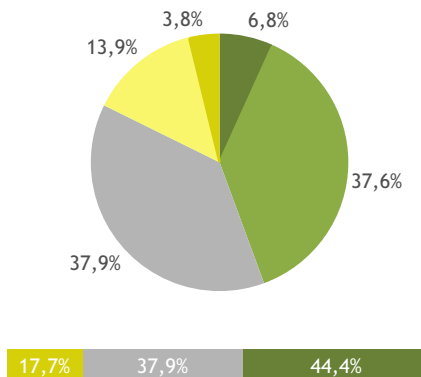


15. Hversu vel eða illa finnst þér Vegagerðin standa sig í að nota viðvörunarmerki þar sem framkvæmdir fara fram?

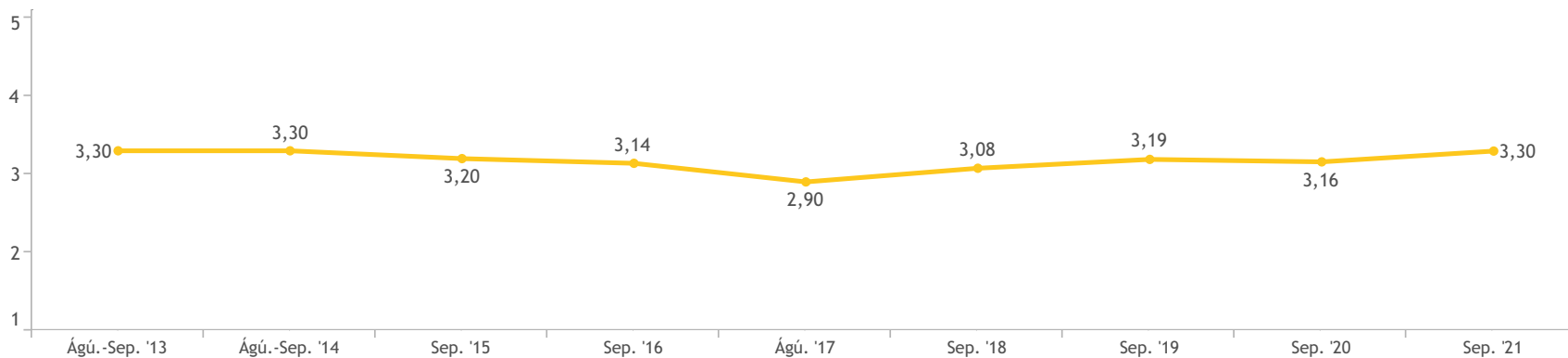


16. Hversu vel eða illa finnst þér Vegagerðin standa sig í málun á bundnu slitlagi?

	Fjöldi	%
Mjög vel (5)	194	6,8%
Fremur vel (4)	1.080	37,6%
Í meðallagi (3)	1.087	37,9%
Fremur illa (2)	398	13,9%
Mjög illa (1)	109	3,8%
Gild svör	2.868	100,0%
Svöruðu ekki	276	8,8%
Heildarfjöldi	3.144	100,0%

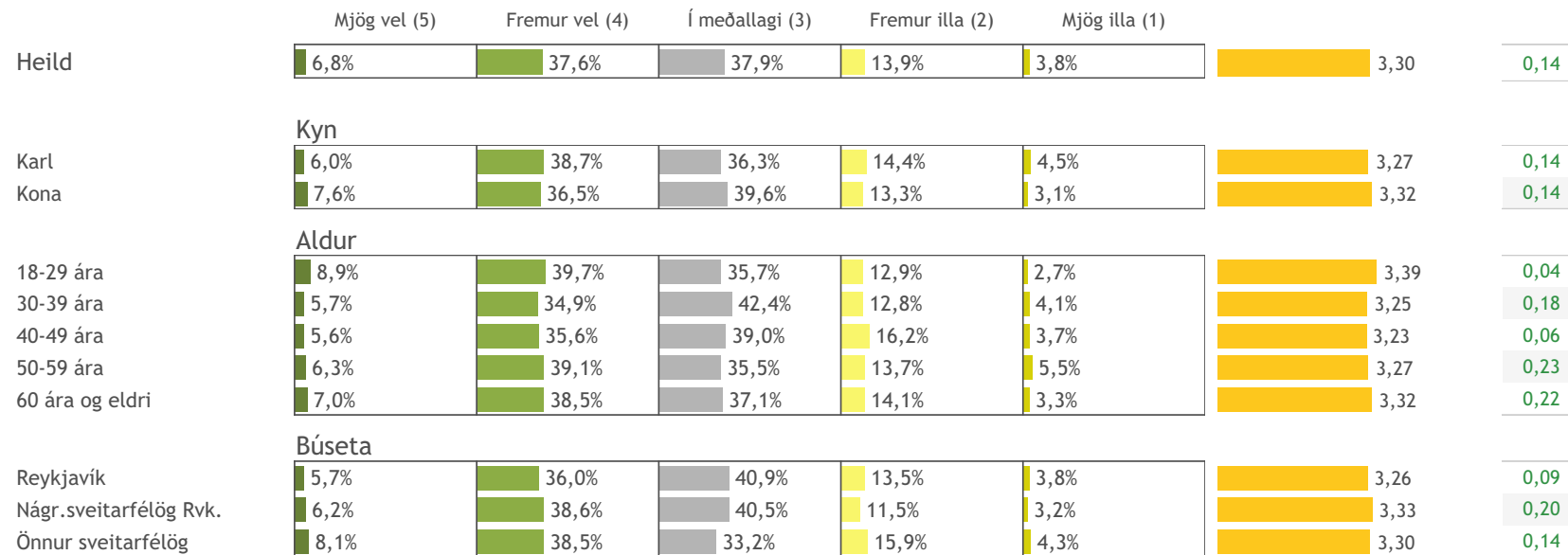


Meðaltal:	3,30
Vikmörk (±):	0,03
Staðalfrávik:	0,93



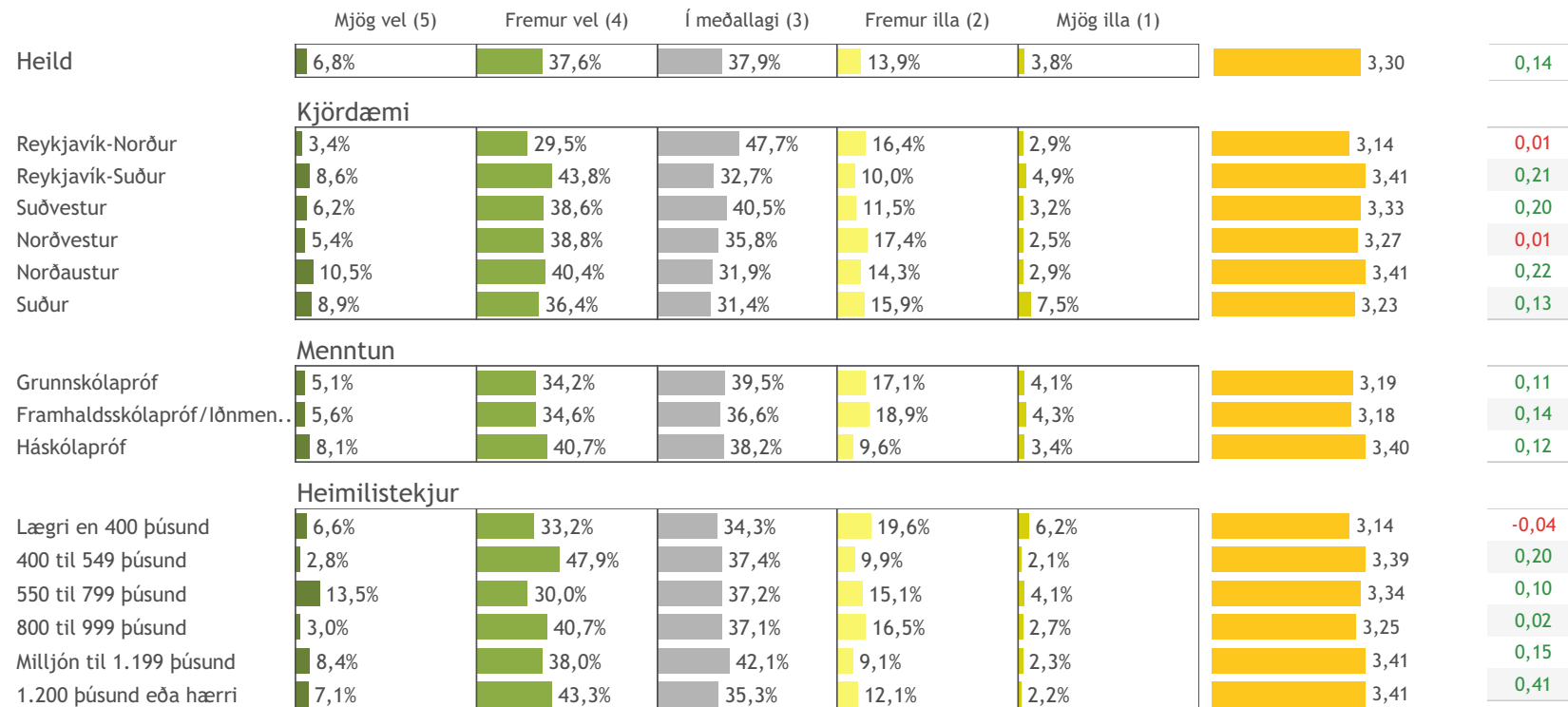
16. Hversu vel eða illa finnst þér Vegagerðin standa sig í málun á bundnu slitlagi?

Próun frá september 2020

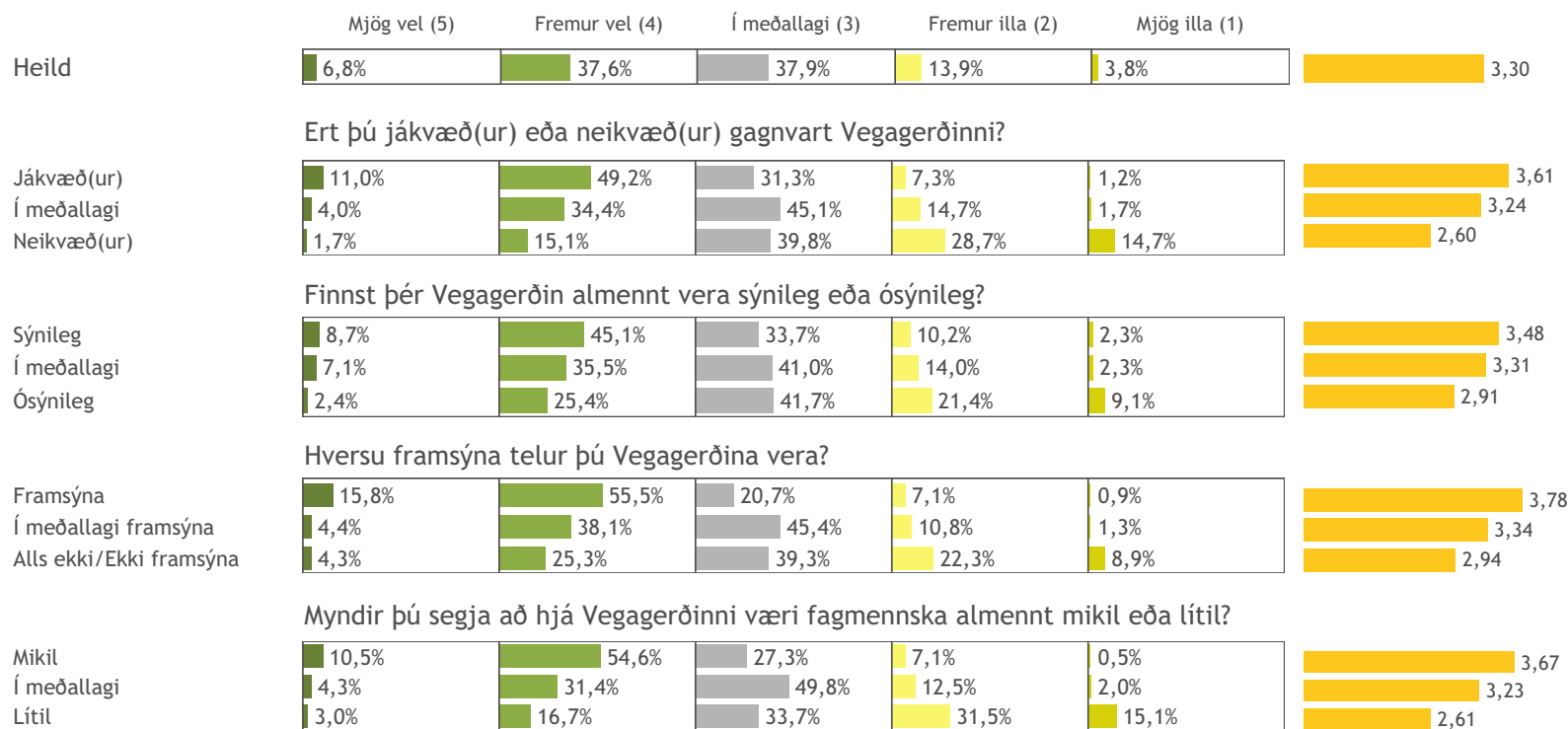


16. Hversu vel eða illa finnst þér Vegagerðin standa sig í málun á bundnu slitlagi?

Próun frá september 2020



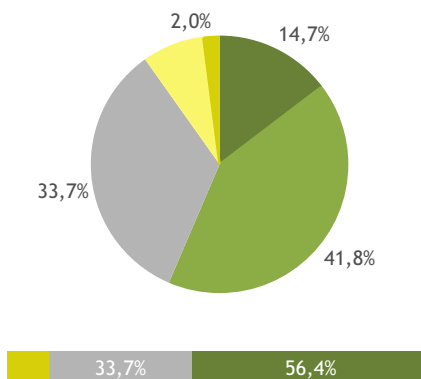
16. Hversu vel eða illa finnst þér Vegagerðin standa sig í málun á bundnu slitlagi?



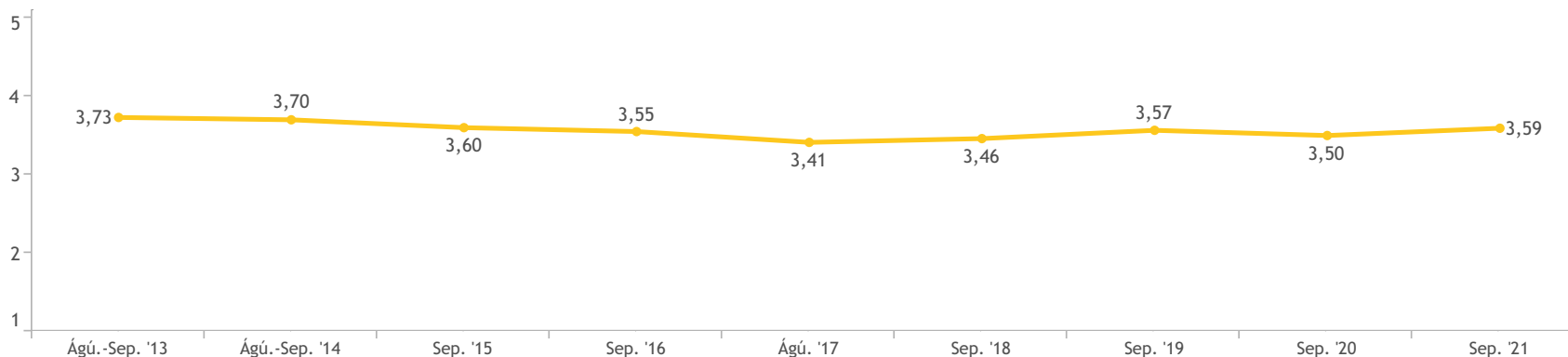


17. Hversu vel eða illa finnst þér Vegagerðin standa sig í viðhaldi á kantstikum meðfram þjóðvegum landsins?

	Fjöldi	%
Mjög vel (5)	420	14,7%
Fremur vel (4)	1.198	41,8%
Í meðallagi (3)	967	33,7%
Fremur illa (2)	224	7,8%
Mjög illa (1)	58	2,0%
Gild svör	2.866	100,0%
Svöruðu ekki	278	8,9%
Heildarfjöldi	3.144	100,0%

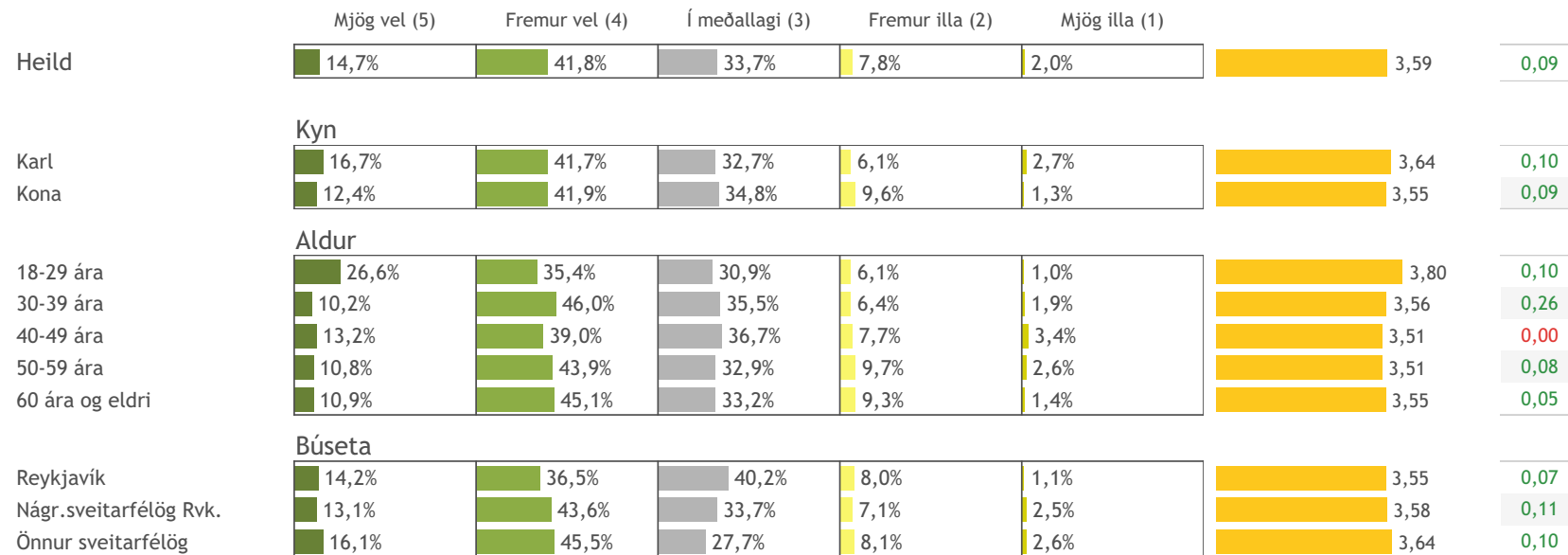


Meðaltal:	3,59
Vikmörk (±):	0,03
Staðalfrávik:	0,89



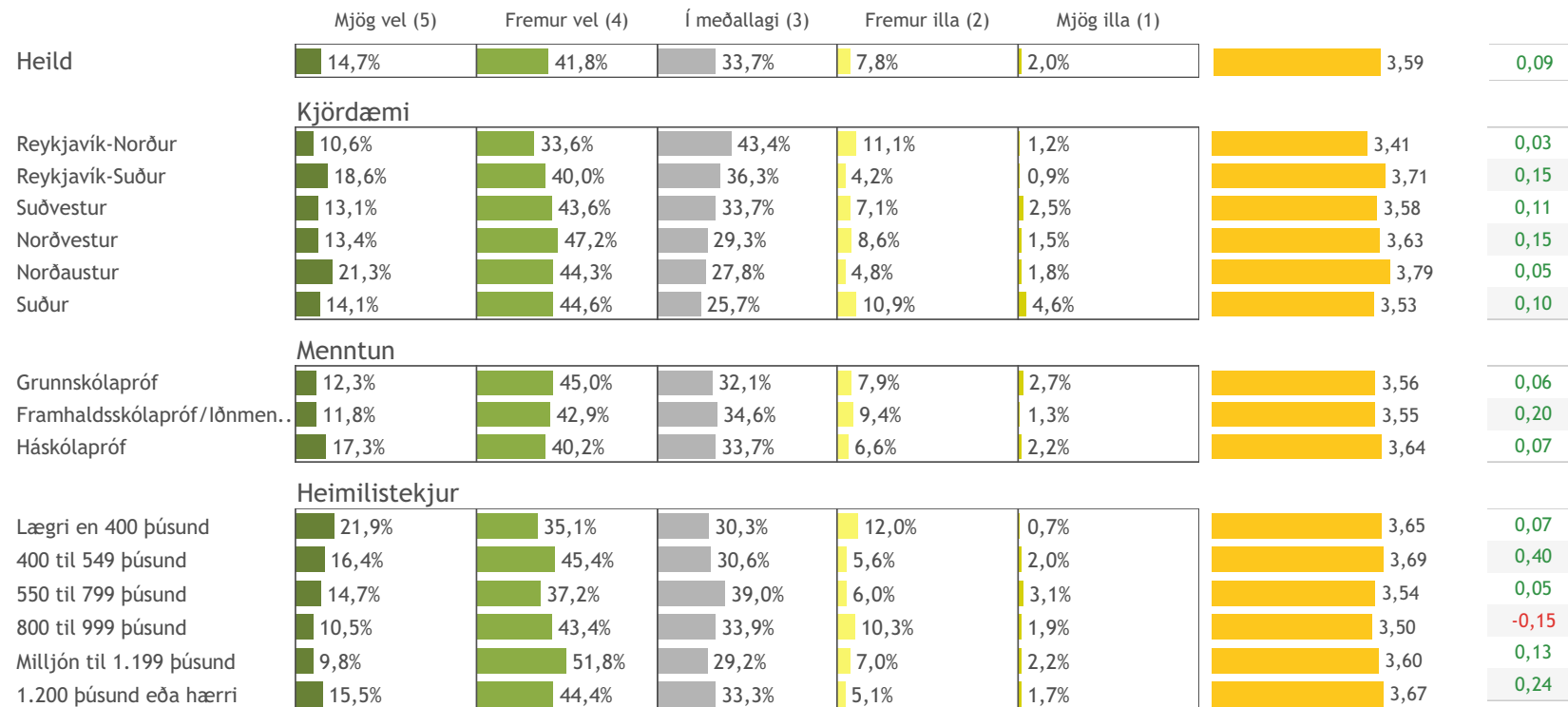
17. Hversu vel eða illa finnst þér Vegagerðin standa sig í viðhaldi á kantstikum meðfram þjóðvegum landsins?

Próun frá september 2020

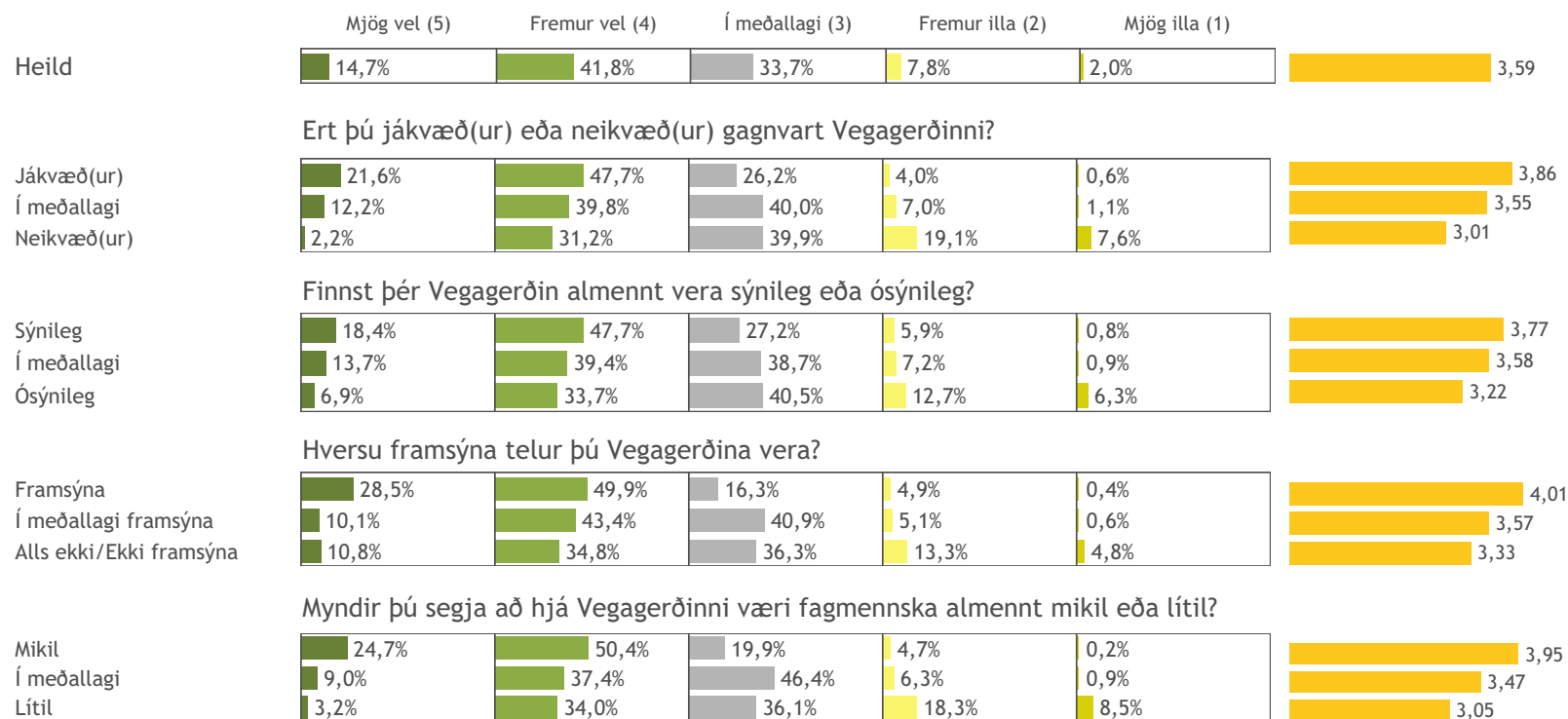


17. Hversu vel eða illa finnst þér Vegagerðin standa sig í viðhaldi á kantstikum meðfram þjóðvegum landsins?




Próun frá september 2020

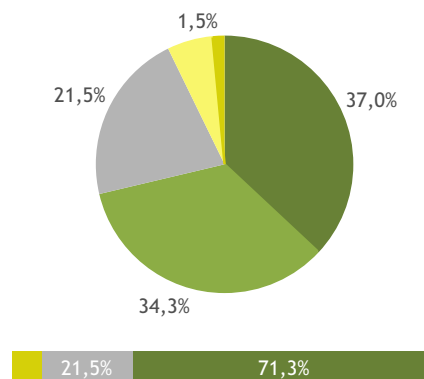


17. Hversu vel eða illa finnst þér Vegagerðin standa sig í viðhaldi á kantstikum meðfram þjóðvegum landsins?



18. Ert þú hlynnt(ur) eða andvíg(ur) auknum almenningssamgöngum?

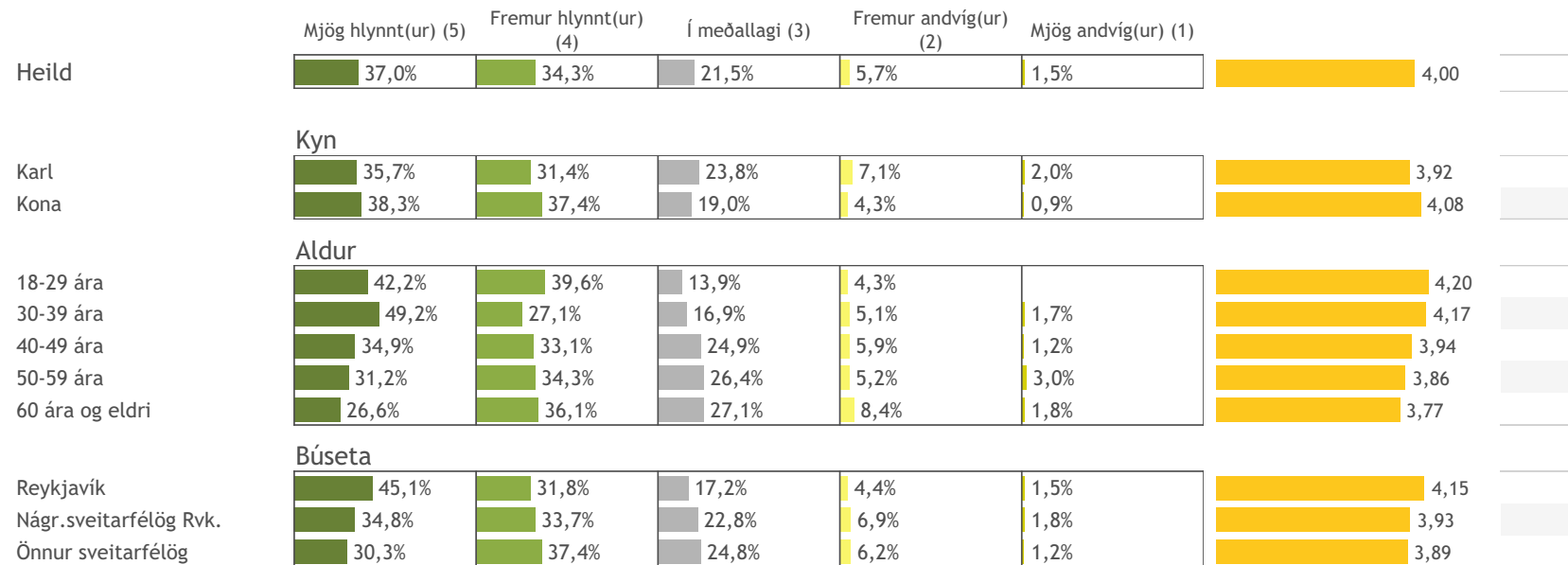
	Fjöldi	%
 Mjög hlynnt(ur) (5)	1.103	37,0%
 Fremur hlynnt(ur) (4)	1.025	34,3%
 Í meðallagi (3)	641	21,5%
 Fremur andvíg(ur) (2)	171	5,7%
 Mjög andvíg(ur) (1)	44	1,5%
Gild svör	2.985	100,0%
<hr/>		
Svöruðu ekki	159	5,1%
Heildarfjöldi	3.144	100,0%



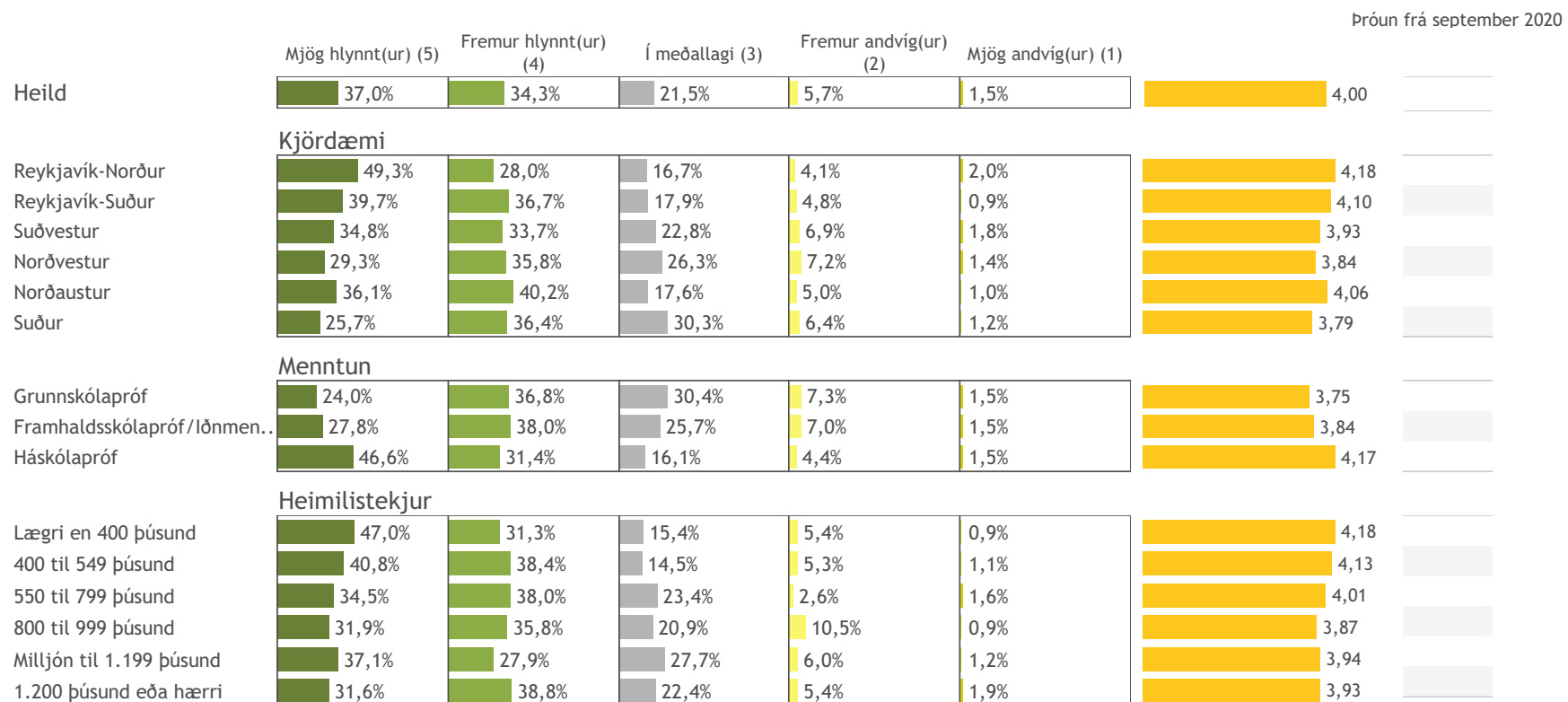
Meðaltal:	4,00
Vikmörk (±):	0,03
Staðalfrávik:	0,98

18. Ert þú hlynnt(ur) eða andvíg(ur) auknum almenningssamgöngum?

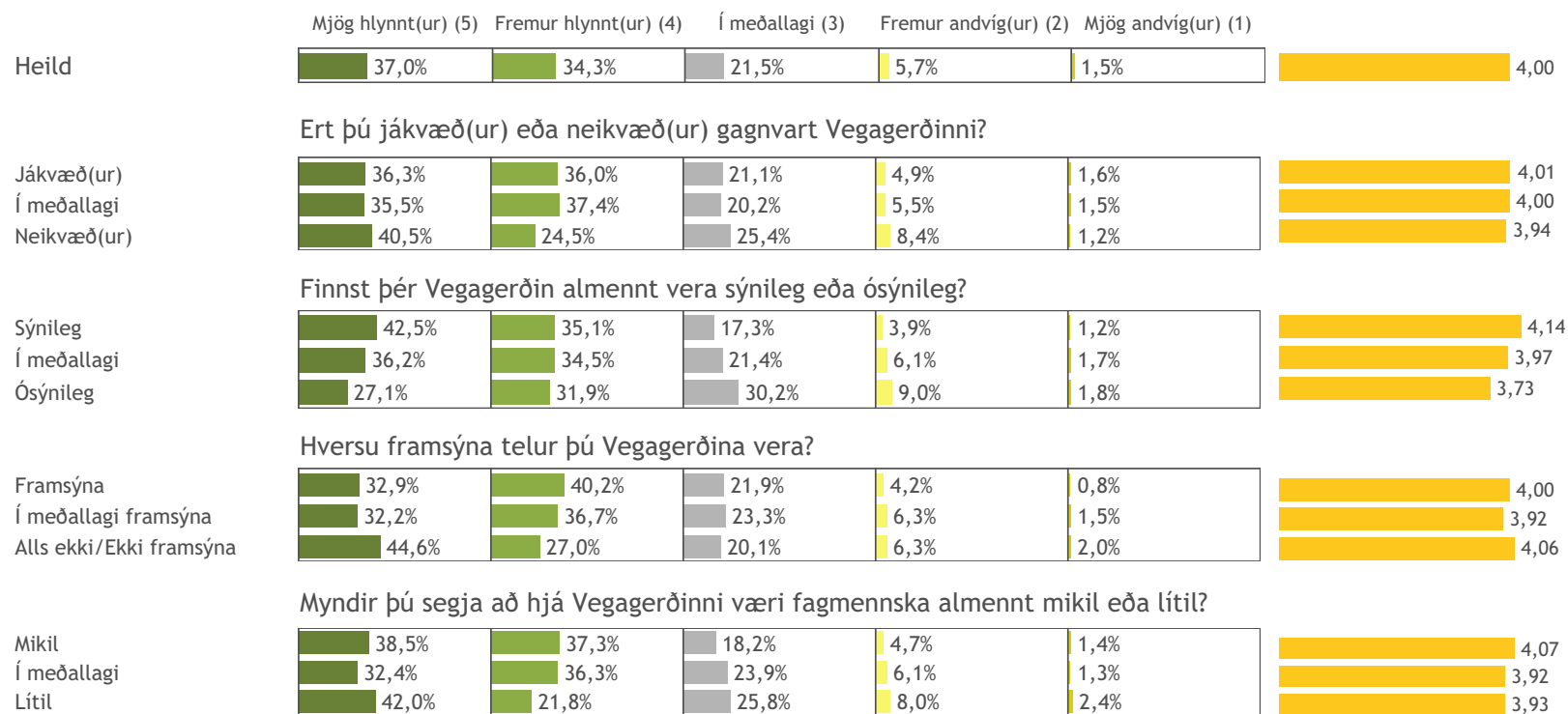
Próun frá september 2020



18. Ert þú hlynnt(ur) eða andvíg(ur) auknum almenningssamgöngum?



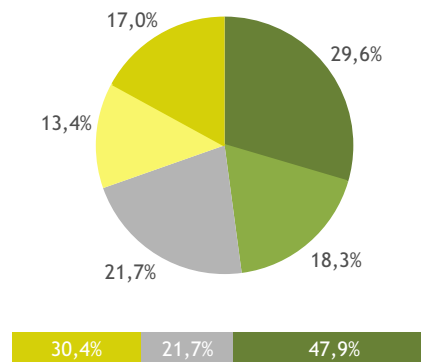
18. Ert þú hlynt(ur) eða andvíg(ur) auknum almenningssamgöngum?





19. Ert þú hlynnt(ur) eða andvíg(ur) borgarlínu?

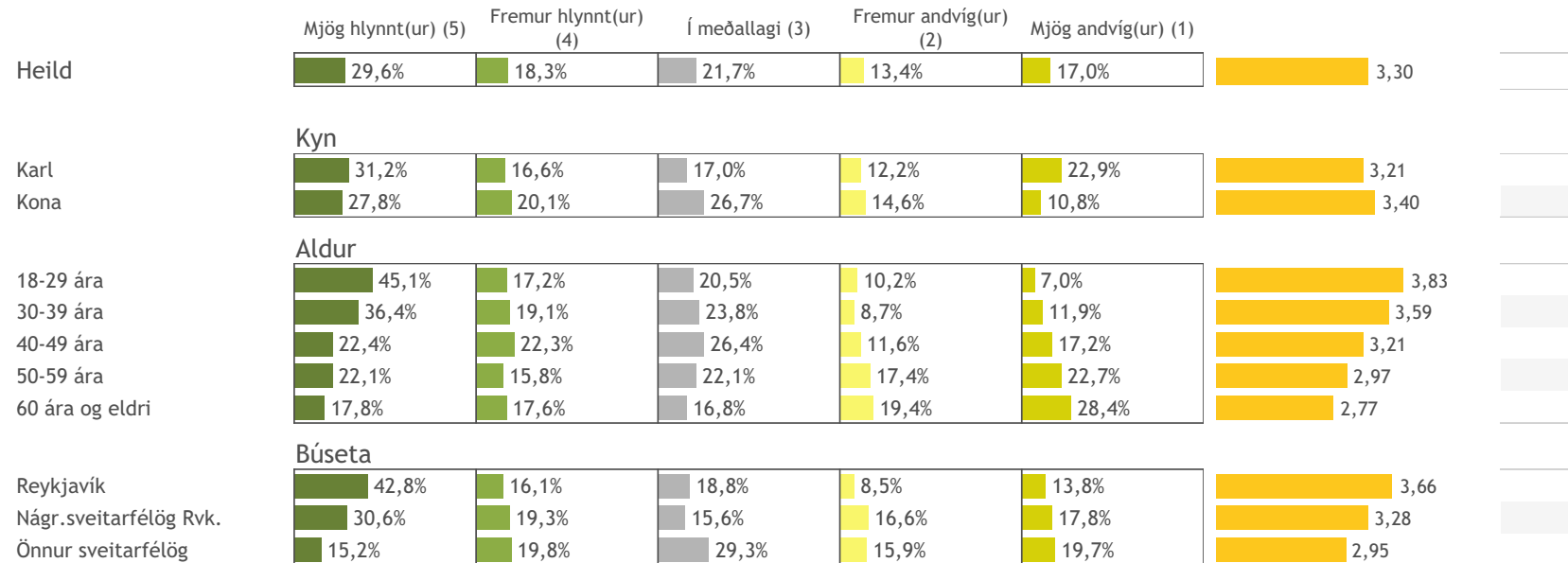
	Fjöldi	%
Mjög hlynnt(ur) (5)	875	29,6%
Fremur hlynnt(ur) (4)	541	18,3%
Í meðallagi (3)	643	21,7%
Fremur andvíg(ur) (2)	395	13,4%
Mjög andvíg(ur) (1)	503	17,0%
Gild svör	2.957	100,0%
<hr/>		
Svöruðu ekki	187	6,0%
Heildarfjöldi	3.144	100,0%



Meðaltal:	3,30
Vikmörk (±):	0,05
Staðalfrávik:	1,43

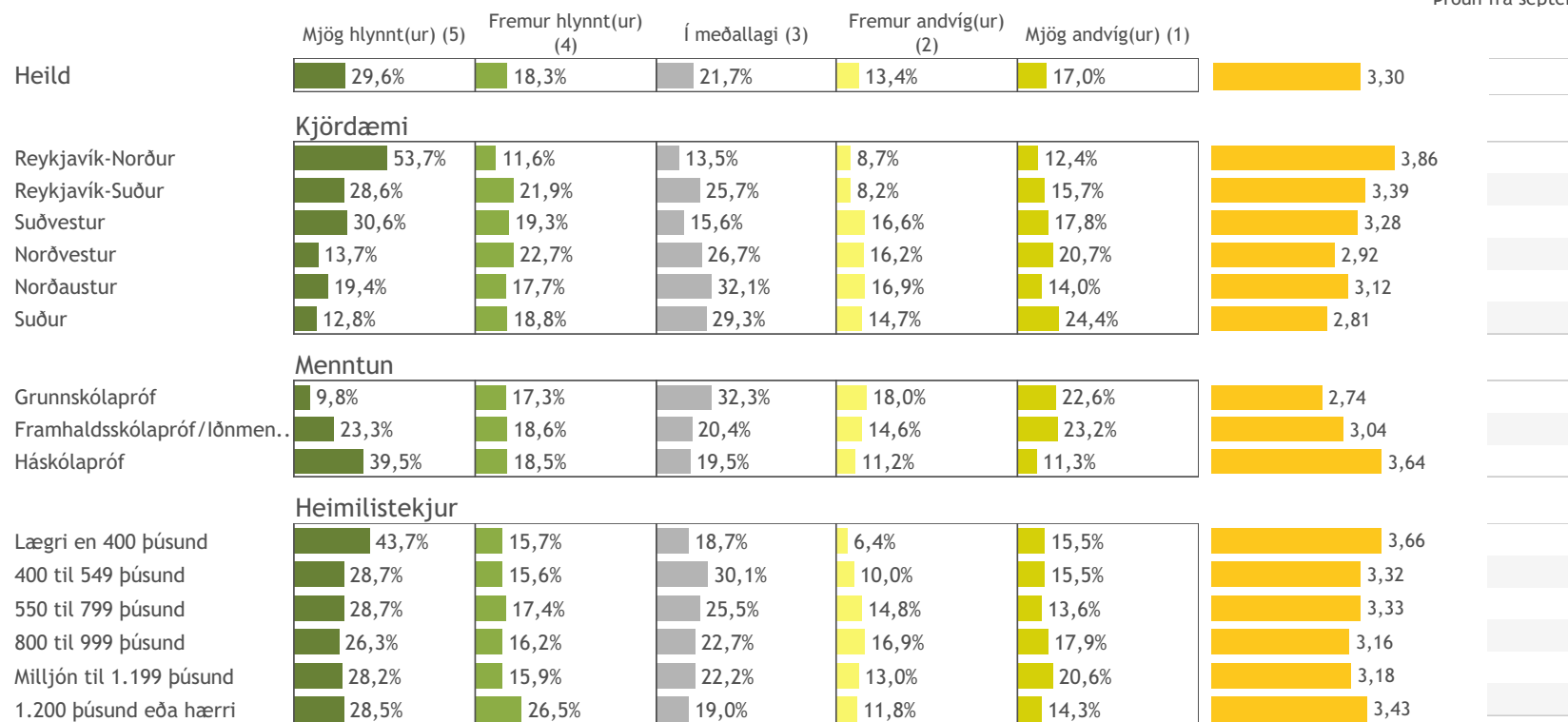
19. Ert þú hlynt(ur) eða andvíg(ur) borgarlínu?

Próun frá september 2020

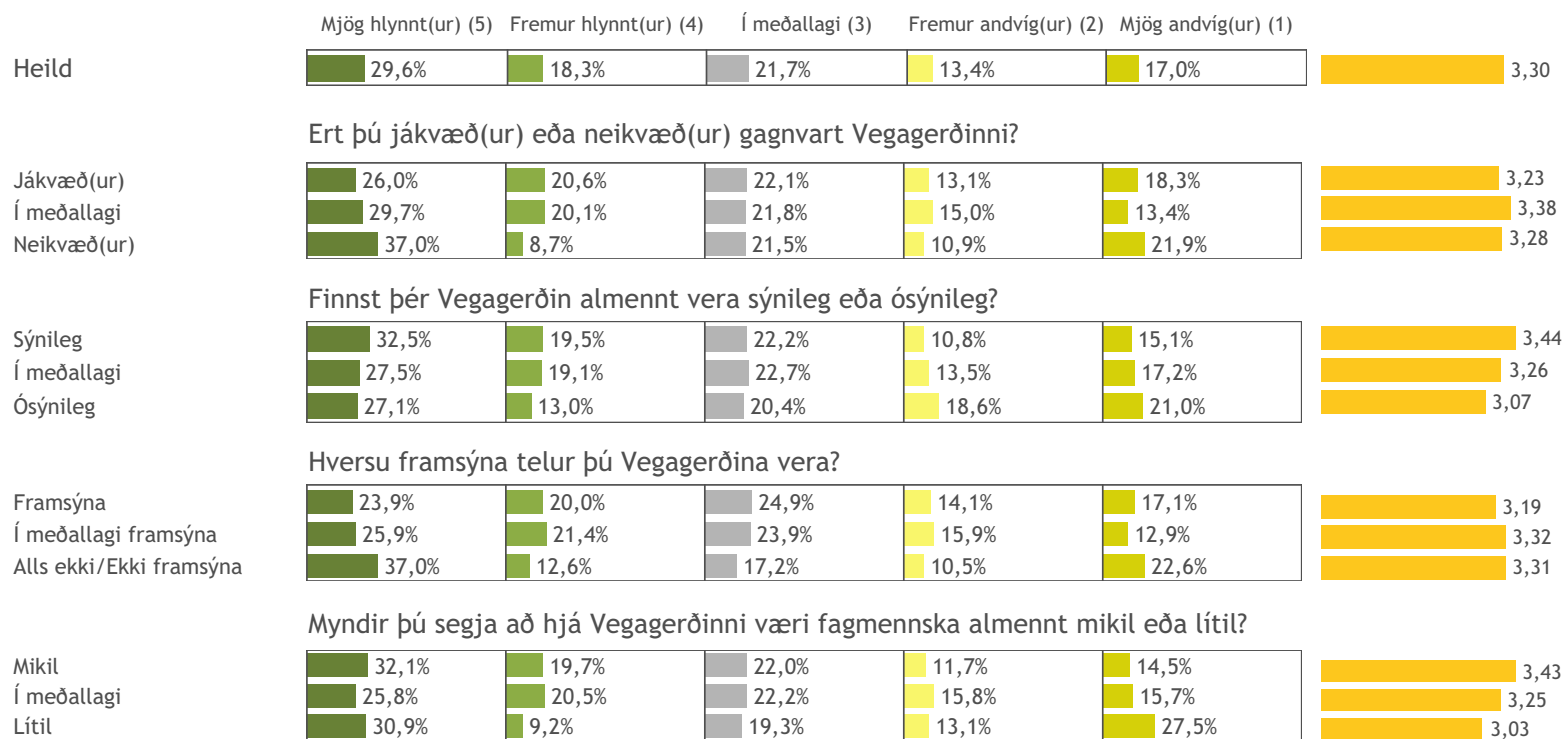


19. Ert þú hlynnt(ur) eða andvíg(ur) borgarlínu?

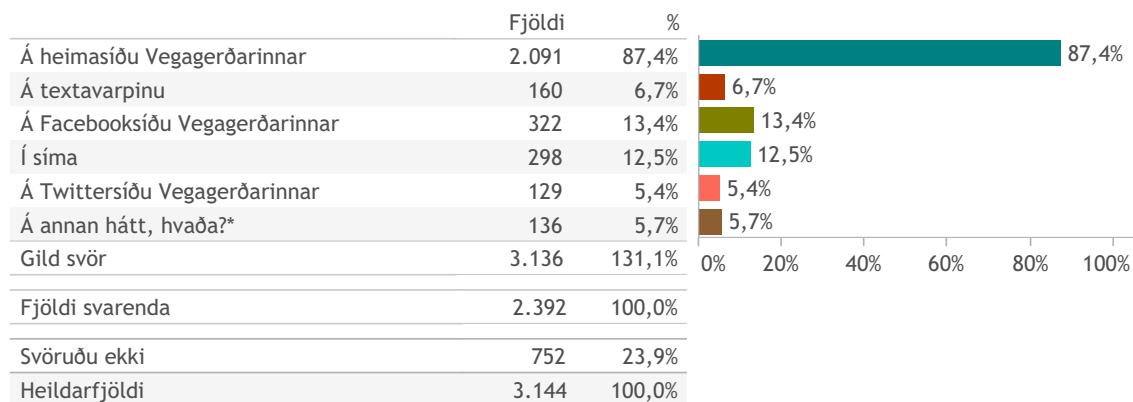
Próun frá september 2020



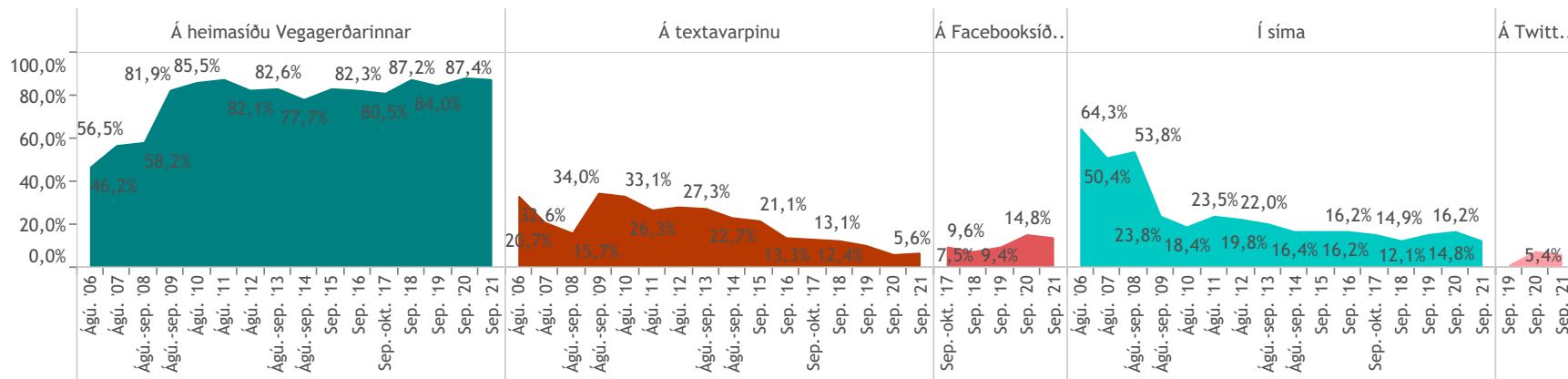
19. Ert þú hlynn(ur) eða andvíg(ur) borgarlínu?



20. Hefur þú á síðastliðnum 12 mánuðum leitað upplýsinga hjá Vegagerðinni með einhverjum af eftirfarandi hætti?



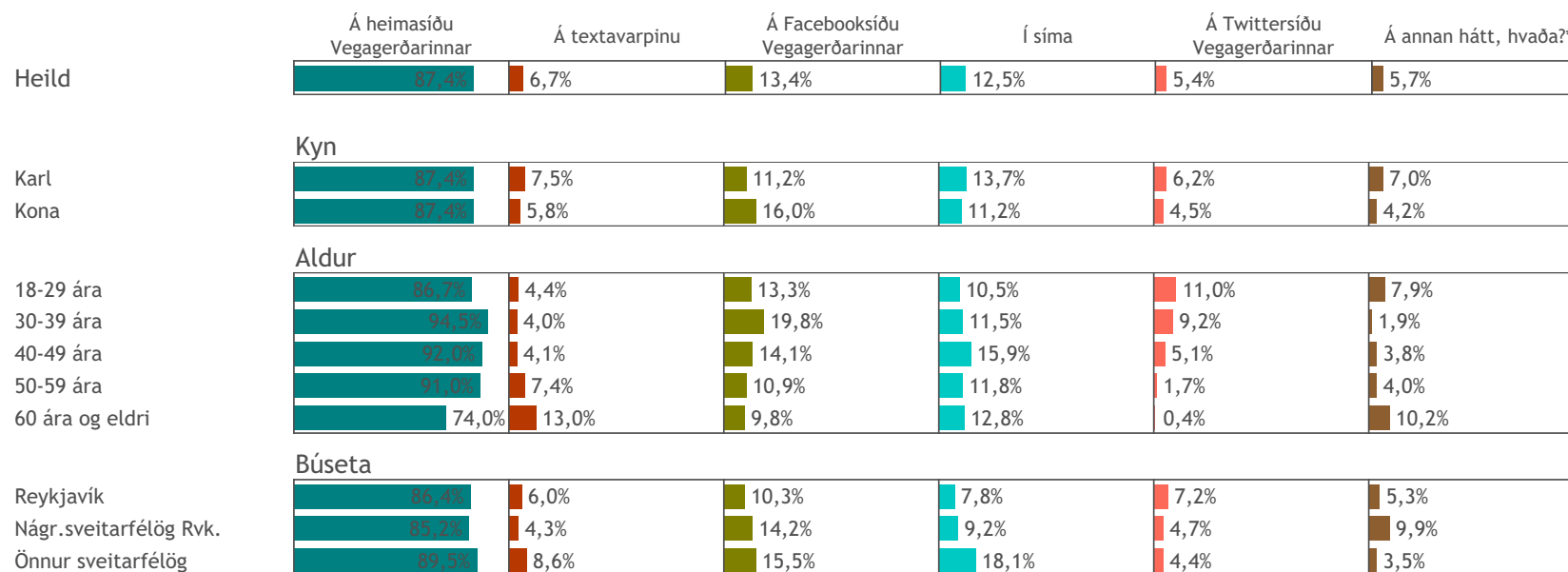
Hér var hægt að nefna fleiri en einn svarmöguleika.



Sp. 20. Hefur þú á síðastliðnum 12 mánuðum leitað upplýsinga hjá Vegagerðinni með einhverjum af eftirfarandi hætti? - Á annan hátt

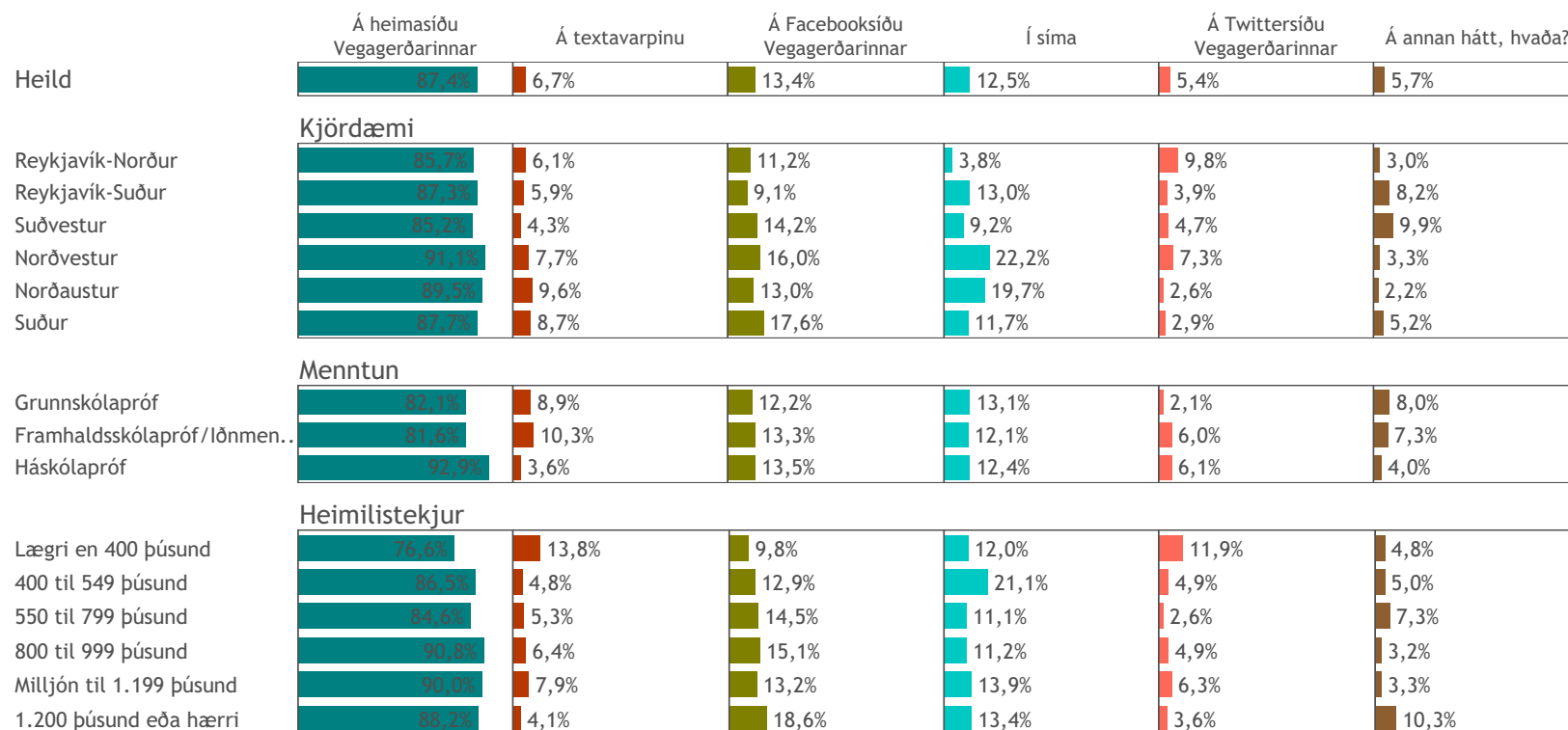
- Aðrir hafa leitað fyrir mig að færð á vegum.
- Aldrei leitað til vegagerðarinnar.
- Aldrei. (10 sem nefndu það)
- Almennar fréttir oþh.
- Appið.
- Appinu.
- Bréf.
- Bréfaskrifum.
- Ekkert af þessu.
- Ekkert leitað.
- Ekkert samband.
- Ekkert. (8 sem nefndu það)
- Ekki haft samband.
- Ekki leitað til þeirra og ekki þurft þess heldur.
- Ekki leitað uppl. hjá vegagerðinni.
- Ekki leitað upplýsinga. (6 sem nefndu það)
- Ekki neitt.
- Ekki. (5 sem nefndu það)
- Engan hátt.
- Engan.
- Ég veit ekki hvar maðurinn minn ath. hjá Vegag.
- Fjölmíðar.
- Fylgist með fréttum.
- Hef ekki haft samband við Vegagerðina.
- Hef ekki leitað eftir þessari þjónustu.
- Hef ekki leitað mer upplýsinga.
- Hef ekki leitað neinna upplýsinga.
- Hef ekki leitað til hennar.
- Hef ekki leitað upplýsinga hjá Vegagerðinni.
- Hef ekki leitað upplýsinga vegagerðarinnar.
- Hef ekki leitað upplýsinga. (5 sem nefndu það)
- Hef ekki leitað.
- Hef ekki nýtt mér neitt af þessu.
- Hef ekki skoðað neitt.
- Hef ekki verið í sambandi við vegagerðina, en keyri mikið um borgina.
- Hef ekki þurft þess.
- Hef ekki.
- Hef engra upplýsinga leitað.
- Hlusta á fréttir.
- Hringir bara út sími ekki tekin upp.
- Hringt í son minn sem er vaktstjóri hjá vegagerðinni.
- Í fjölmíðlum.
- Í tölvupósti. (2 sem nefndu það)
- Mbl.is.
- Með tölvupósti.
- Nei ekki gert.
- Nei ég hef ekkert gert af þessu.
- Nei hef ekki haft samband.
- Nei, er ekkert á ferðinni.
- Nei. (40 sem nefndu það)
- Nei. Ekkert að ofan á við.
- Nei. Ekki leitað upplýsinga.
- Sedi þeim póst sem var ekki svarað.
- Sent tölvupóst með fyrirspurnum /athugasemdum.
- Sent tölvupóst.
- Síma 1777.
- Svarið er nei.
- Tímarit Vegagerðarinnar.
- Tölvupósti. (3 sem nefndu það)
- Útvarpi.
- Útvarpinu.
- Vefmyndavélum.
- Vefur.is.

20. Hefur þú á síðastliðnum 12 mánuðum leitað upplýsinga hjá Vegagerðinni með einhverjum af eftirfarandi hætti?



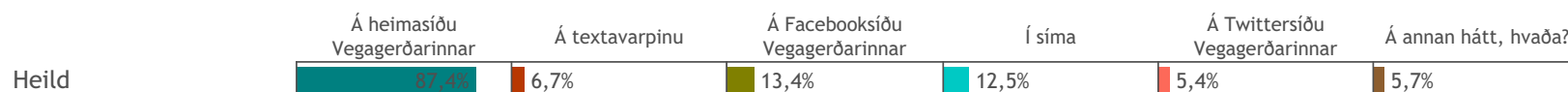
Hér var hægt að nefna fleiri en einn svarmöguleika.

20. Hefur þú á síðastliðnum 12 mánuðum leitað upplýsinga hjá Vegagerðinni með einhverjum af eftirfarandi hætti?

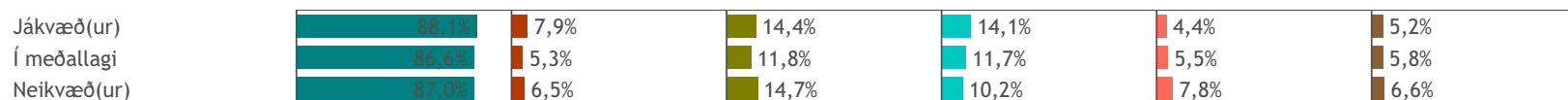


Hér var hægt að nefna fleiri en einn svarmöguleika.

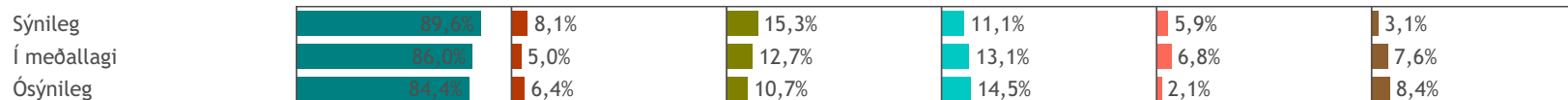
20. Hefur þú á síðastliðnum 12 mánuðum leitað upplýsinga hjá Vegagerðinni með einhverjum af eftirfarandi hætti?



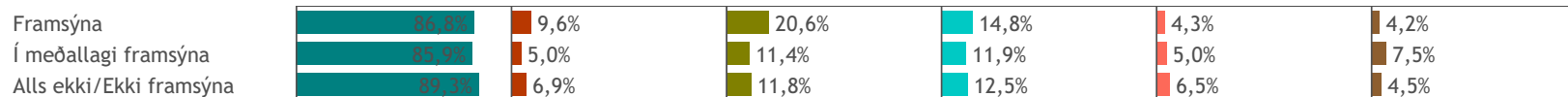
Ert þú jákvæð(ur) eða neikvæð(ur) gagnvart Vegagerðinni?



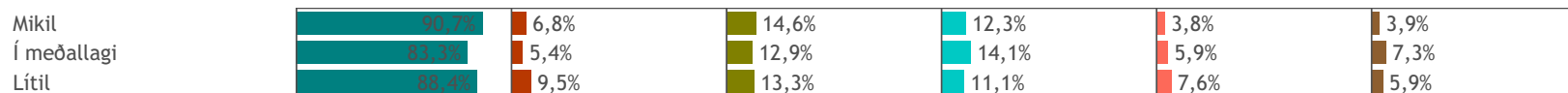
Finnst þér Vegagerðin almennt vera sýnileg eða ósýnileg?



Hversu framsýna telur þú Vegagerðina vera?



Myndir þú segja að hjá Vegagerðinni væri fagmennska almennt mikil eða lítil?



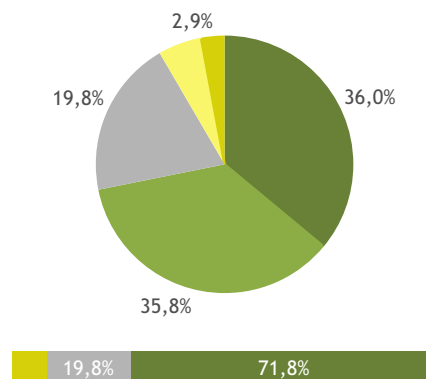
Hér var hægt að nefna fleiri en einn svarmöguleika.



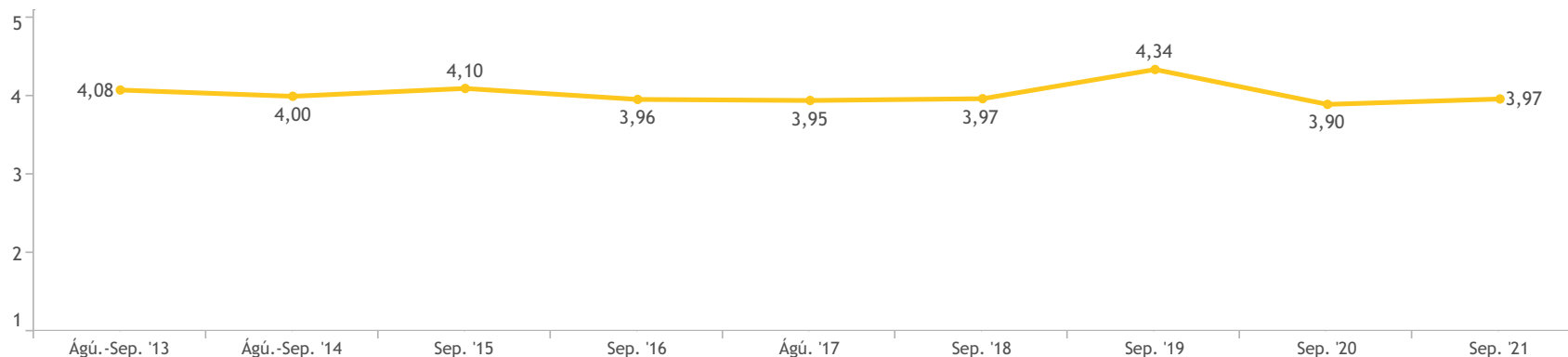
21. Hversu ánægð(ur) eða óánægð(ur) varst þú með símaþjónustu Vegagerðarinnar?

	Fjöldi	%
Mjög ánægð(ur) (5)	106	36,0%
Fremur ánægð(ur) (4)	106	35,8%
Í meðallagi (3)	58	19,8%
Fremur óánægð(ur) (2)	16	5,5%
Mjög óánægð(ur) (1)	9	2,9%
Gild svör	295	100,0%
<hr/>		
Fengu ekki spurningu	2.846	90,5%
Svöruðu ekki	4	0,1%
Heildarfjöldi	3.144	100,0%

Aðeins þeir sem hafa notað símaþjónustu Vegagerðarinnar (sp. 20) fengu þessa spurningu.



Meðaltal:	3,97
Vikmörk (±):	0,11
Staðalfrávik:	0,96



21. Hversu ánægð(ur) eða óánægð(ur) varst þú með símaþjónustu Vegagerðarinnar?

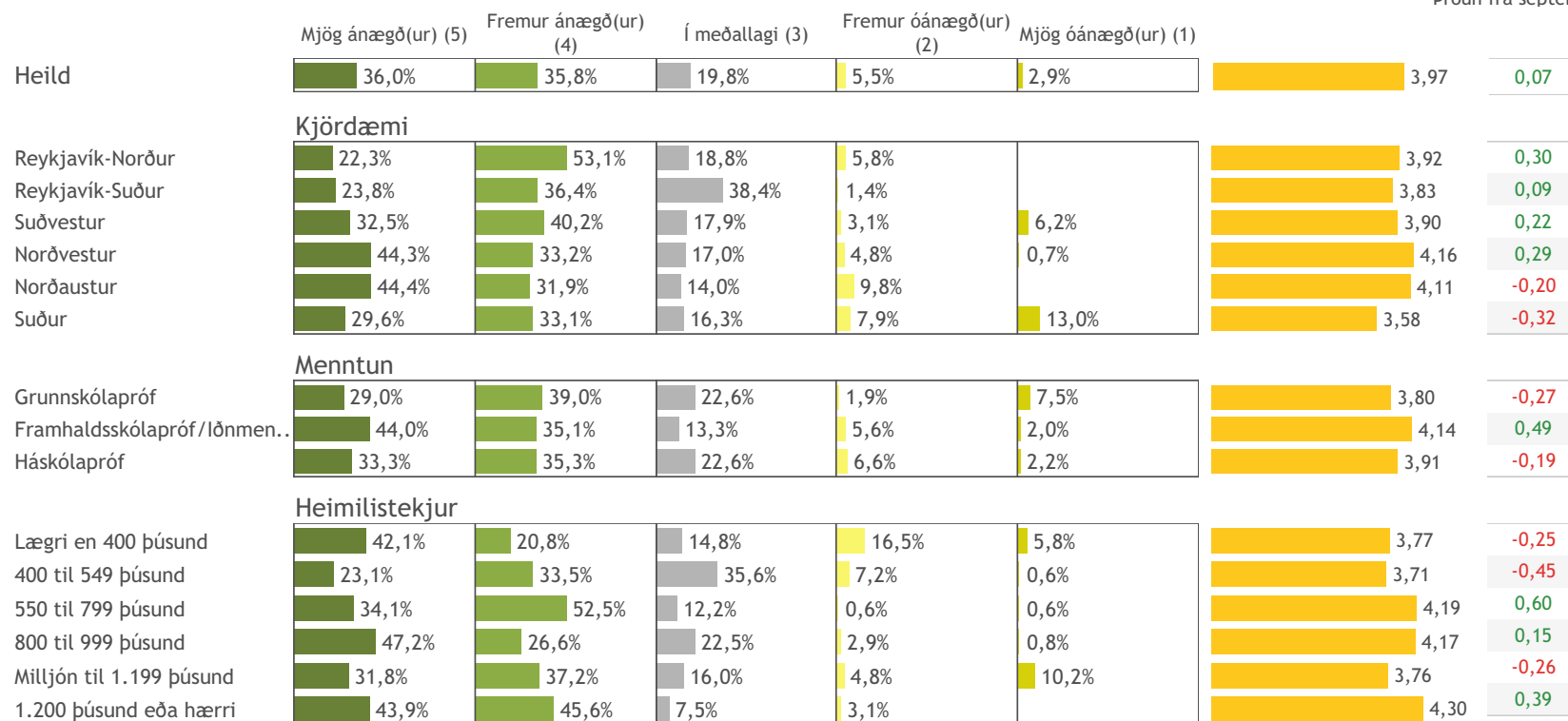
Próun frá september 2020

	Mjög ánægð(ur) (5)	Fremur ánægð(ur) (4)	Í meðallagi (3)	Fremur óánægð(ur) (2)	Mjög óánægð(ur) (1)		
Heild	36,0%	35,8%	19,8%	5,5%	2,9%	3,97	0,07
Kyn							
Karl	39,8%	28,2%	25,9%	3,0%	3,1%	3,99	0,06
Kona	30,9%	46,1%	11,5%	8,8%	2,7%	3,94	0,08
Aldur							
18-29 ára	24,1%	41,0%	25,2%	9,8%		3,79	-0,19
30-39 ára	53,5%	19,1%	15,8%	7,5%	4,1%	4,10	0,37
40-49 ára	31,0%	32,5%	24,4%	4,7%	7,3%	3,75	-0,24
50-59 ára	33,9%	47,2%	15,2%	3,6%		4,11	0,45
60 ára og eldri	39,8%	38,7%	17,0%	2,7%	1,8%	4,12	-0,13
Búseta							
Reykjavík	23,4%	41,0%	33,0%	2,6%		3,85	0,17
Nágr.sveitarfélög Rvk.	32,5%	40,2%	17,9%	3,1%	6,2%	3,90	0,22
Önnur sveitarfélög	41,4%	32,7%	15,8%	7,2%	2,9%	4,03	-0,06

Aðeins þeir sem hafa notað símaþjónustu Vegagerðarinnar (sp. 20) fengu þessa spurningu.

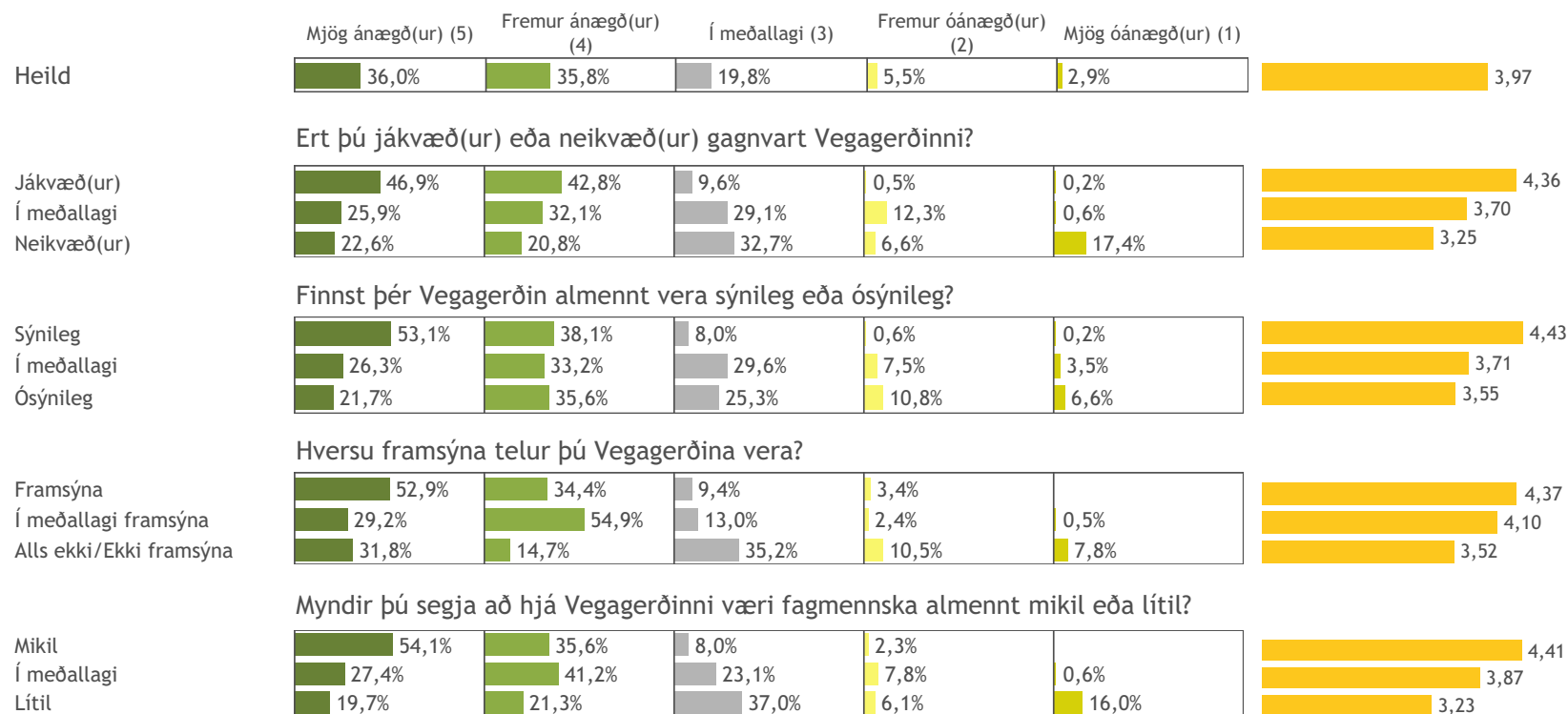
21. Hversu ánægð(ur) eða óánægð(ur) varst þú með símaþjónustu Vegagerðarinnar?

Próun frá september 2020



Aðeins þeir sem hafa notað símaþjónustu Vegagerðarinnar (sp. 20) fengu þessa spurningu.

21. Hversu ánægð(ur) eða óánægð(ur) varst þú með símaþjónustu Vegagerðarinnar?

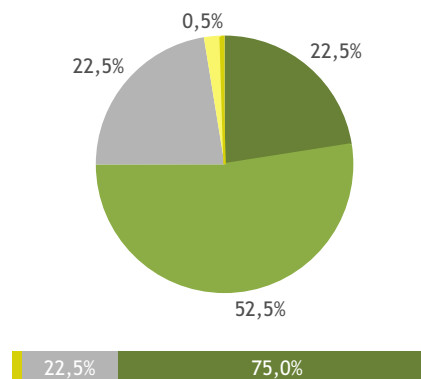


Aðeins þeir sem hafa notað símaþjónustu Vegagerðarinnar (sp. 20) fengu þessa spurningu.



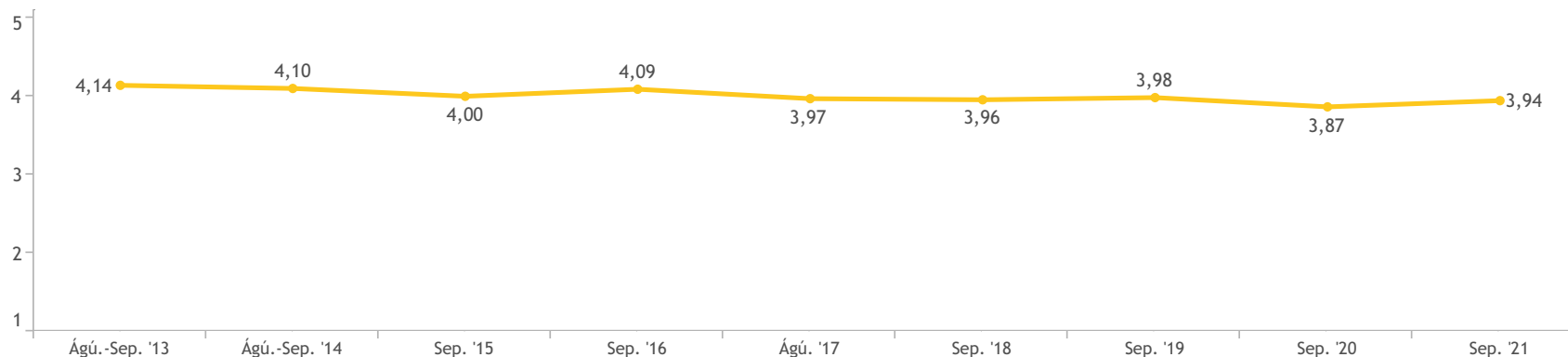
22. Ertu ánægð(ur) eða óánægð(ur) með heimasíðu Vegagerðarinnar?

	Fjöldi	%
Mjög ánægð(ur) (5)	468	22,5%
Fremur ánægð(ur) (4)	1.090	52,5%
Í meðallagi (3)	466	22,5%
Fremur óánægð(ur) (2)	43	2,1%
Mjög óánægð(ur) (1)	10	0,5%
Gild svör	2.077	100,0%
<hr/>		
Fengu ekki spurningu	1.053	33,5%
Svöruðu ekki	13	0,4%
Heildarfjöldi	3.144	100,0%



Meðaltal:	3,94
Vikmörk (±):	0,03
Staðalfrávik:	0,73

Aðeins þeir sem hafa notað heimasíðu Vegagerðarinnar (sp. 20) fengu þessa spurningu.



22. Ertu ánægð(ur) eða óánægð(ur) með heimasíðu Vegagerðarinnar?

Próun frá september 2020

	Mjög ánægð(ur) (5)	Fremur ánægð(ur) (4)	Í meðallagi (3)	Fremur óánægð(ur) (2)	Mjög óánægð(ur) (1)		
Heild	22,5%	52,5%	22,5%	2,1%	0,5%	3,94	0,08
Kyn							
Karl	21,4%	47,3%	27,6%	3,2%	0,5%	3,86	0,01
Kona	23,7%	58,2%	16,7%	0,9%	0,5%	4,04	0,16
Aldur							
18-29 ára	28,8%	48,7%	19,4%	3,1%		4,03	0,03
30-39 ára	22,9%	48,6%	25,2%	2,5%	0,9%	3,90	0,10
40-49 ára	22,7%	51,1%	24,5%	1,1%	0,7%	3,94	0,06
50-59 ára	18,5%	58,1%	20,4%	2,4%	0,7%	3,91	0,20
60 ára og eldri	19,3%	56,3%	23,0%	1,3%	0,1%	3,93	-0,02
Búseta							
Reykjavík	16,4%	53,6%	28,9%	0,6%	0,5%	3,85	0,02
Nágr.sveitarfélög Rvk.	21,1%	49,4%	24,1%	4,9%	0,5%	3,86	0,03
Önnur sveitarfélög	28,0%	53,4%	16,6%	1,6%	0,4%	4,07	0,15

Aðeins þeir sem hafa notað heimasíðu Vegagerðarinnar (sp. 20) fengu þessa spurningu.

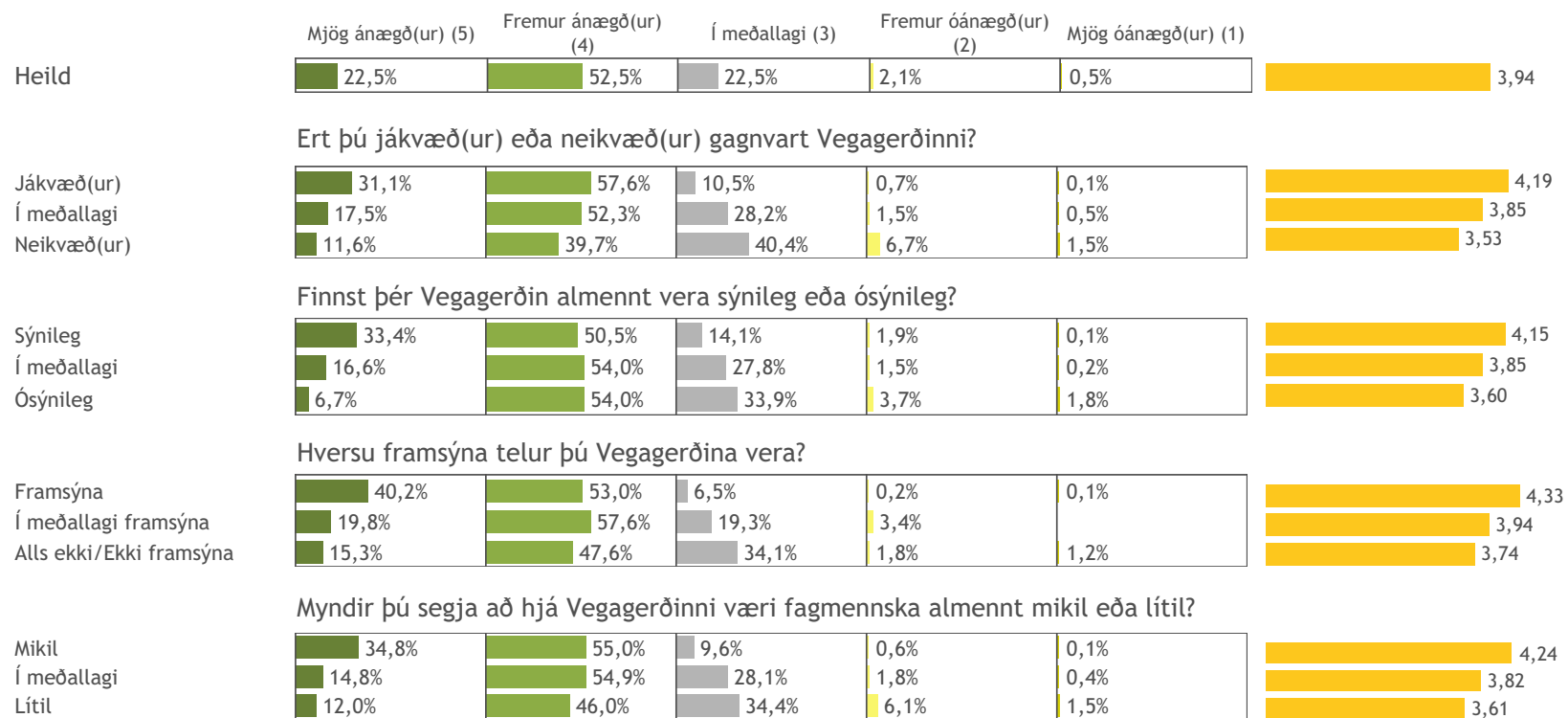
22. Ertu ánægð(ur) eða óánægð(ur) með heimasíðu Vegagerðarinnar?

Próun frá september 2020

	Mjög ánægð(ur) (5)	Fremur ánægð(ur) (4)	Í meðallagi (3)	Fremur óánægð(ur) (2)	Mjög óánægð(ur) (1)		
Heild	22,5%	52,5%	22,5%	2,1%	0,5%	3,94	0,08
Kjördæmi							
Reykjavík-Norður	17,2%	49,3%	32,0%	0,5%	0,9%	3,81	-0,04
Reykjavík-Suður	15,3%	59,0%	24,9%	0,8%		3,89	0,09
Suðvestur	21,1%	49,4%	24,1%	4,9%	0,5%	3,86	0,03
Norðvestur	28,2%	54,2%	16,3%	0,8%	0,5%	4,09	0,17
Norðaustur	29,5%	56,0%	12,9%	1,3%	0,3%	4,13	0,09
Suður	26,2%	49,4%	20,9%	2,9%	0,6%	3,98	0,13
Menntun							
Grunnskólapróf	20,6%	54,7%	18,4%	6,0%	0,3%	3,89	0,17
Framhaldsskólapróf/lönnmen..	20,7%	56,3%	21,3%	1,4%	0,4%	3,96	0,03
Háskólapróf	23,9%	50,0%	24,0%	1,6%	0,6%	3,95	0,07
Heimilistekjur							
Lægri en 400 þúsund	26,7%	41,4%	24,0%	6,7%	1,2%	3,86	-0,02
400 til 549 þúsund	19,4%	35,2%	44,7%	0,7%		3,73	-0,19
550 til 799 þúsund	25,8%	52,1%	21,3%	0,8%		4,03	0,28
800 til 999 þúsund	21,8%	61,0%	15,3%	1,8%	0,1%	4,03	0,13
Milljón til 1.199 þúsund	22,9%	57,2%	15,0%	3,2%	1,7%	3,96	-0,04
1.200 þúsund eða hærrí	23,3%	56,9%	19,5%	0,3%		4,03	0,25

Aðeins þeir sem hafa notað heimasíðu Vegagerðarinnar (sp. 20) fengu þessa spurningu.

22. Ertu ánægð(ur) eða óánægð(ur) með heimasíðu Vegagerðarinnar?

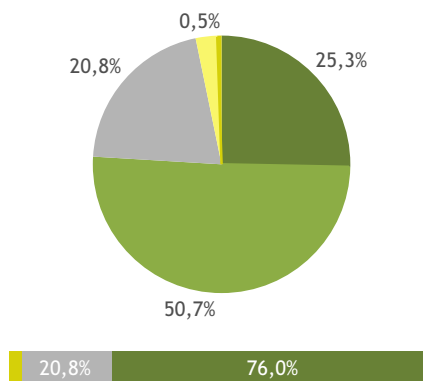


Aðeins þeir sem hafa notað heimasíðu Vegagerðarinnar (sp. 20) fengu þessa spurningu.



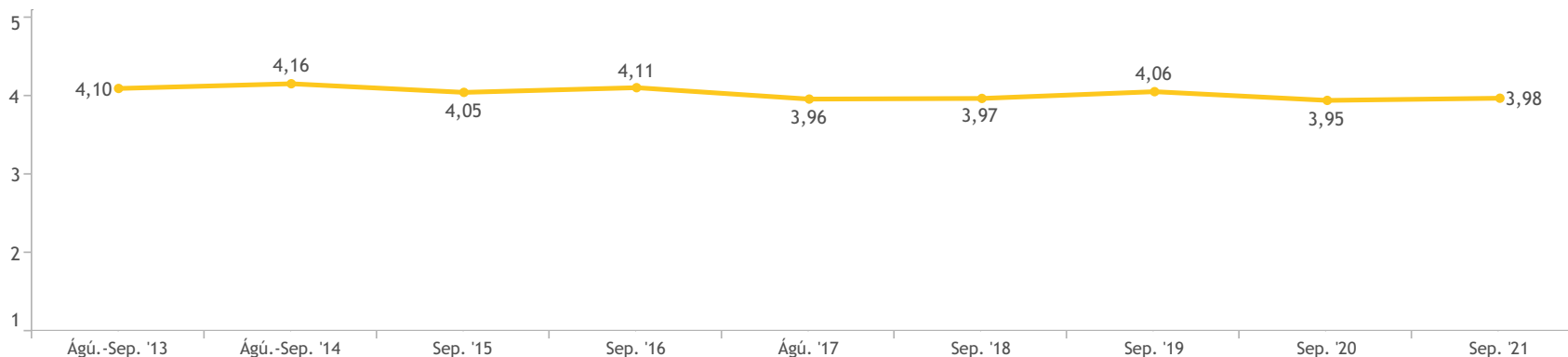
23. Finnst þér heimasíðan aðgengileg eða óaðgengileg?

	Fjöldi	%
Mjög aðgengileg (5)	526	25,3%
Fremur aðgengileg (4)	1.052	50,7%
Í meðallagi (3)	432	20,8%
Fremur óaðgengileg (2)	56	2,7%
Mjög óaðgengileg (1)	11	0,5%
Gild svör	2.078	100,0%
<hr/>		
Fengu ekki spurningu	1.053	33,5%
Svöruðu ekki	13	0,4%
Heildarfjöldi	3.144	100,0%



Meðaltal:	3,98
Vikmörk (±):	0,03
Staðalfrávik:	0,75

Aðeins þeir sem hafa notað heimasíðu Vegagerðarinnar (sp. 20) fengu þessa spurningu.



23. Finnst þér heimasíðan aðgengileg eða óaðgengileg?

Próun frá september 2020

	Mjög aðgengileg (5)	Fremur aðgengileg (4)	Í meðallagi (3)	Fremur óaðgengileg (2)	Mjög óaðgengileg (1)		
Heild	25,3%	50,7%	20,8%	2,7%	0,5%	3,98	0,03
Kyn							
Karl	25,0%	45,2%	25,0%	4,3%	0,5%	3,90	0,01
Kona	25,7%	56,7%	16,2%	0,9%	0,6%	4,06	0,05
Aldur							
18-29 ára	31,6%	46,0%	19,4%	3,1%		4,06	0,02
30-39 ára	24,4%	47,1%	22,6%	5,0%	0,9%	3,89	0,03
40-49 ára	25,0%	51,7%	21,9%	0,6%	0,8%	3,99	0,01
50-59 ára	20,4%	54,7%	21,5%	2,8%	0,7%	3,91	0,10
60 ára og eldri	25,2%	54,2%	18,3%	2,0%	0,2%	4,02	-0,03
Búseta							
Reykjavík	20,5%	48,3%	28,6%	2,1%	0,5%	3,86	0,01
Nágr.sveitarfélög Rvk.	22,1%	49,5%	22,6%	5,3%	0,6%	3,87	-0,01
Önnur sveitarfélög	30,9%	53,1%	13,8%	1,7%	0,5%	4,12	0,05

Aðeins þeir sem hafa notað heimasíðu Vegagerðarinnar (sp. 20) fengu þessa spurningu.

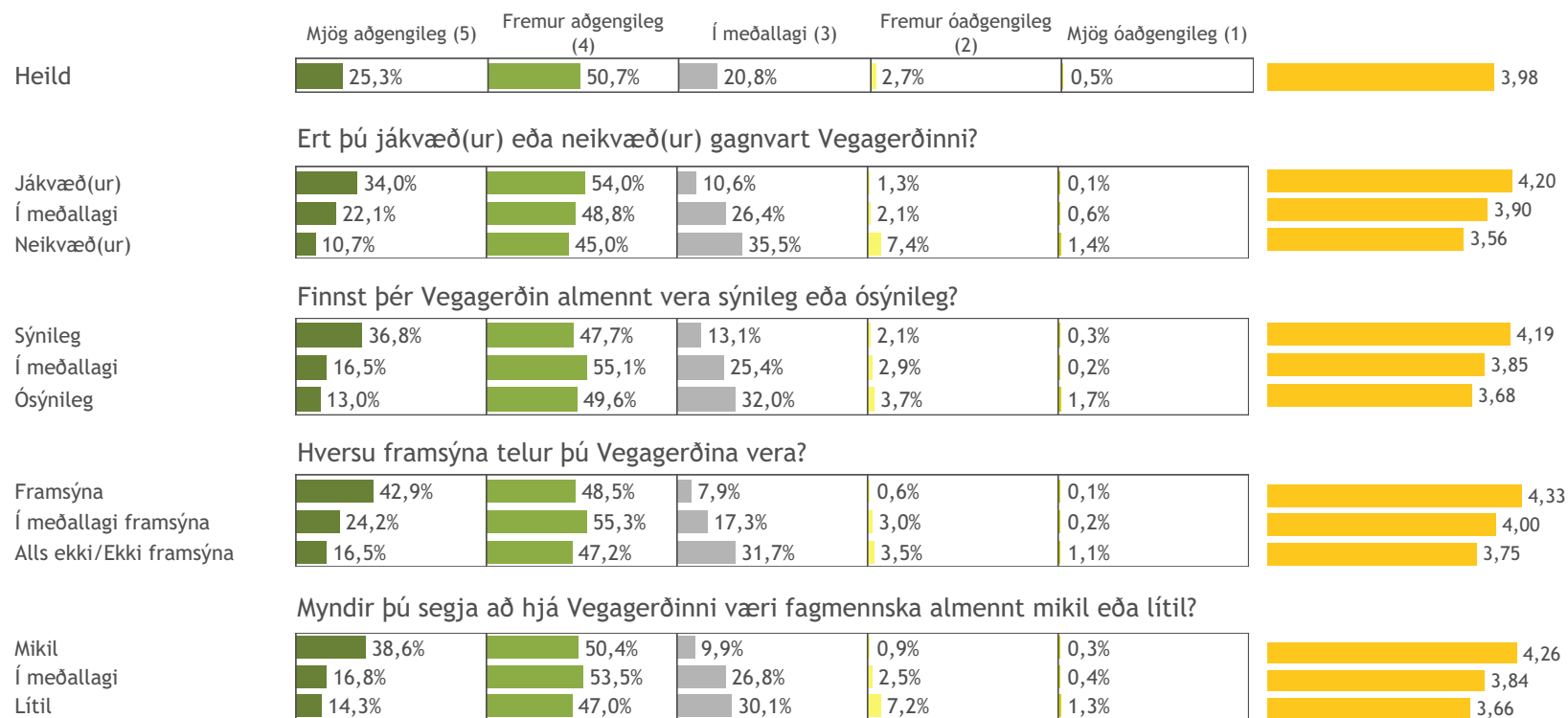
23. Finnst þér heimasíðan aðgengileg eða óaðgengileg?

Próun frá september 2020

	Mjög aðgengileg (5)	Fremur aðgengileg (4)	Í meðallagi (3)	Fremur óaðgengileg (2)	Mjög óaðgengileg (1)		
Heild	25,3%	50,7%	20,8%	2,7%	0,5%	3,98	0,03
Kjördæmi							
Reykjavík-Norður	19,1%	47,5%	30,2%	2,3%	0,9%	3,81	-0,07
Reykjavík-Suður	22,3%	49,4%	26,6%	1,7%		3,92	0,11
Suðvestur	22,1%	49,5%	22,6%	5,3%	0,6%	3,87	-0,01
Norðvestur	30,4%	54,8%	13,3%	1,1%	0,5%	4,14	-0,10
Norðaustur	30,8%	55,8%	10,5%	2,3%	0,6%	4,14	0,06
Suður	31,6%	48,0%	18,0%	2,0%	0,4%	4,08	0,09
Menntun							
Grunnskólapróf	24,6%	53,3%	15,7%	5,7%	0,7%	3,95	0,11
Framhaldsskólapróf/lönnmen..	24,5%	52,1%	21,6%	1,6%	0,2%	3,99	-0,03
Háskólapróf	26,0%	49,3%	21,5%	2,5%	0,7%	3,97	0,03
Heimilistekjur							
Lægri en 400 þúsund	23,1%	45,0%	24,1%	7,1%	0,8%	3,83	-0,02
400 til 549 þúsund	19,3%	41,7%	37,6%	0,9%	0,5%	3,79	-0,31
550 til 799 þúsund	28,4%	50,0%	18,3%	3,4%		4,03	0,16
800 til 999 þúsund	27,3%	55,1%	15,5%	2,1%		4,08	0,16
Milljón til 1.199 þúsund	27,6%	47,5%	18,9%	4,4%	1,7%	3,95	-0,13
1.200 þúsund eða hærrí	30,3%	52,6%	17,1%			4,13	0,24

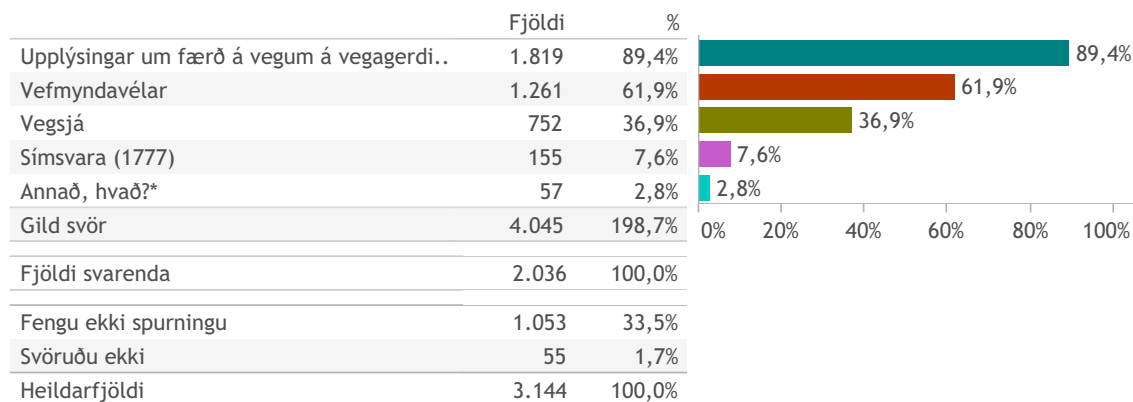
Aðeins þeir sem hafa notað heimasíðu Vegagerðarinnar (sp. 20) fengu þessa spurningu.

23. Finnst þér heimasíðan aðgengileg eða óaðgengileg?



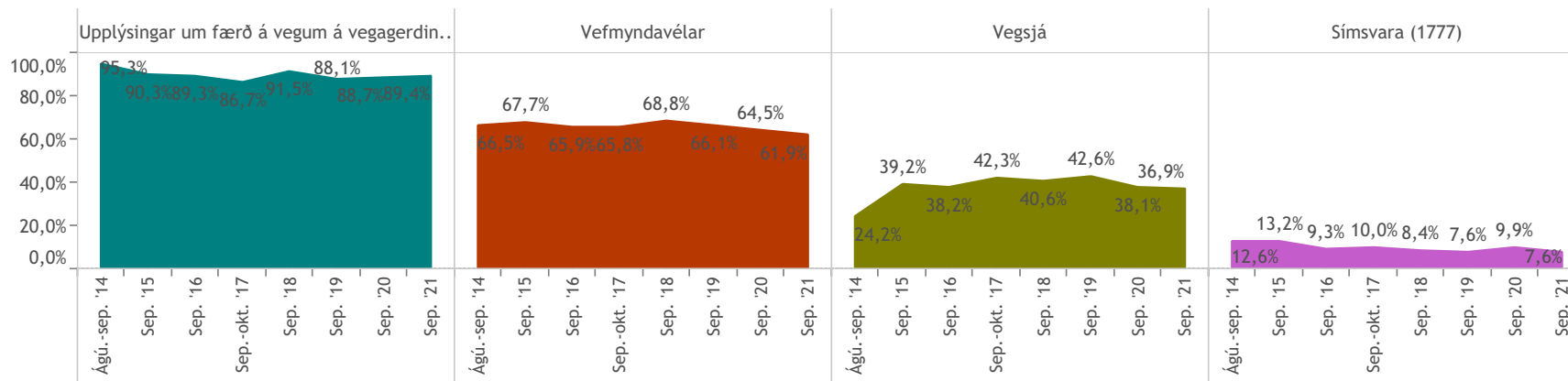
Aðeins þeir sem hafa notað heimasíðu Vegagerðarinnar (sp. 20) fengu þessa spurningu.

24. Hefur þú notað eitthvað af eftirfarandi á heimasíðu Vegagerðarinnar á síðustu 12 mánuðum?



Hér var hægt að nefna fleiri en einn svarmöguleika.

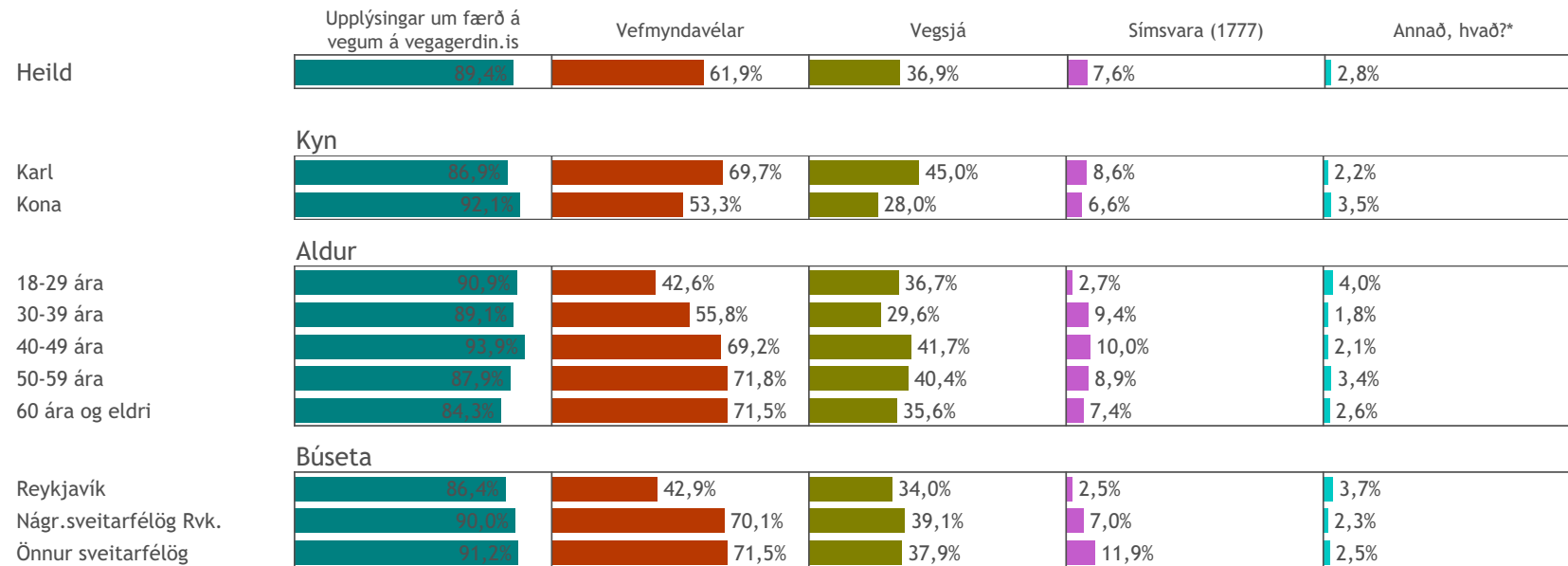
Aðeins þeir sem hafa notað heimasíðu Vegagerðarinnar (sp. 20) fengu þ..



Sp. 24. Hefur þú notað eitthvað af eftirfarandi á heimasíðu Vegagerðarinnar á síðustu 12 mánuðum?

- Almennar upplýsingar um VG.
- Almennt um umferð, t.d. vindhraða.
- Ástand vega.
- Áætlunartími á framkvæmdum.
- Einstaka áfangastaði.
- Ekkert.
- Ekkert af þessu.
- EKKI.
- Framkvæmdir og tilboð.
- Fréttir.
- Færð á fjallvegum.
- Herjólf.
- Koma ábendingu á framfæri varðandi Brautarholtsveginn - en henni var aldrei svarað.
- Kort og vegalengd.
- Leitað upplýsinga um framkvæmdir í mínu hverfi.
- Lista um fjarlægðir milli staða.
- Línurit - veður og umferð (hiti, vindur, daggarmark o.þ.h.).
- Lokanir á vegum.
- Nánari upplýsingar um væntanlegar framkvæmdir, skjöl.
- Rafrænir reikningar.
- Sjá daggarmark.
- Sjódufl.
- Sjóinn.
- Sjólag/dufl vegna ferða Herjólf.
- Skjalasafn og upplýsingar um malbik, klæðingar og efni í þeim.
- Textavarp.
- Töflur um vegalengdir.
- Upplýsingar um vegakerfið, vegalengdir, fjallvegi, slitlag.
- Upplýsingar um vegalengdir, með alhraða, ýmis kort o.fl.
- Veður og sjólag. (5 sem nefndu það)
- Veðurstöðvar.
- Vegakerfið (vegalengdir).
- Vegalengd á milli staða.
- Vegalengdir. (6 sem nefndu það)
- Vegalengdir á milli staða. (3 sem nefndu það)
- Verktakar.
- Vindaspá.
- Vindmælar mikilvægir og mikið notað í 23 ár.
- Ölduhæð og veðurfar.
- Ölduspá. (3 sem nefndu það)

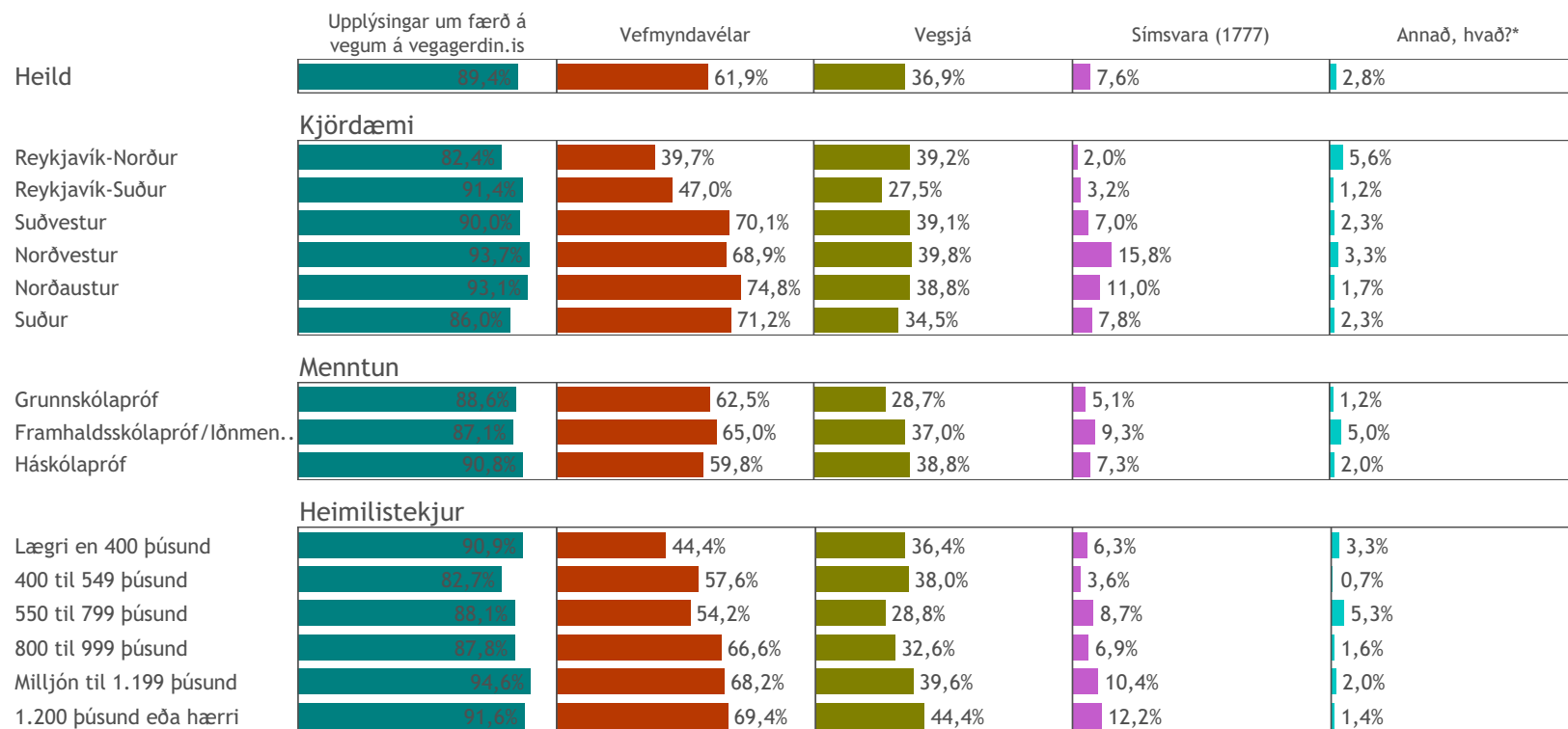
24. Hefur þú notað eitthvað af eftirfarandi á heimasíðu Vegagerðarinnar á síðustu 12 mánuðum?



Hér var hægt að nefna fleiri en einn svarmöguleika.

Aðeins þeir sem hafa notað heimasíðu Vegagerðarinnar (sp. 20) fengu þessa spurningu.

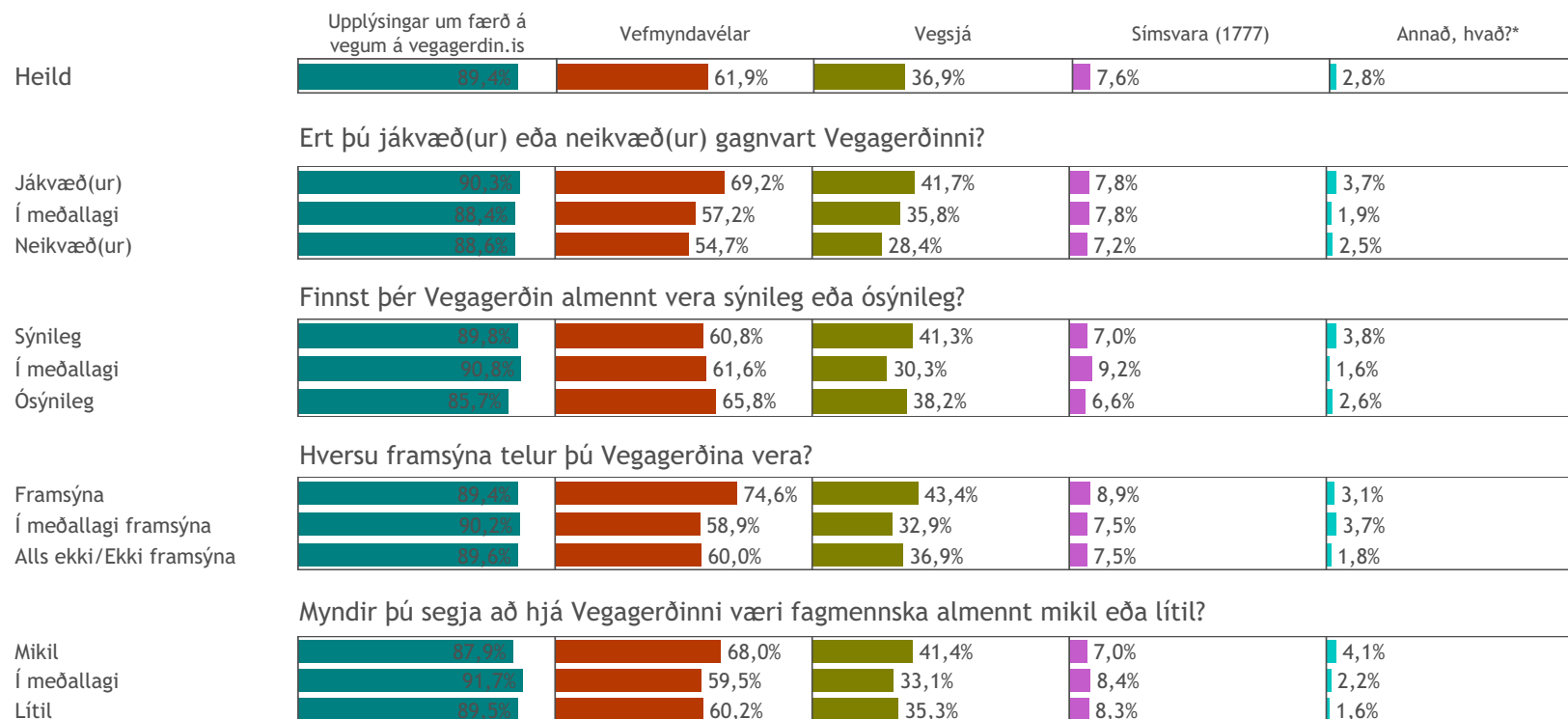
24. Hefur þú notað eitthvað af eftirfarandi á heimasíðu Vegagerðarinnar á síðustu 12 mánuðum?



Hér var hægt að nefna fleiri en einn svarmöguleika.

Aðeins þeir sem hafa notað heimasíðu Vegagerðarinnar (sp. 20) fengu þessa spurningu.

24. Hefur þú notað eitthvað af eftirfarandi á heimasíðu Vegagerðarinnar á síðustu 12 mánuðum?



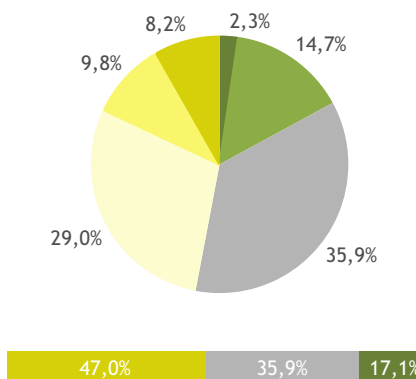
Hér var hægt að nefna fleiri en einn svarmöguleika.

Aðeins þeir sem hafa notað heimasíðu Vegagerðarinnar (sp. 20) fengu þessa spurningu.

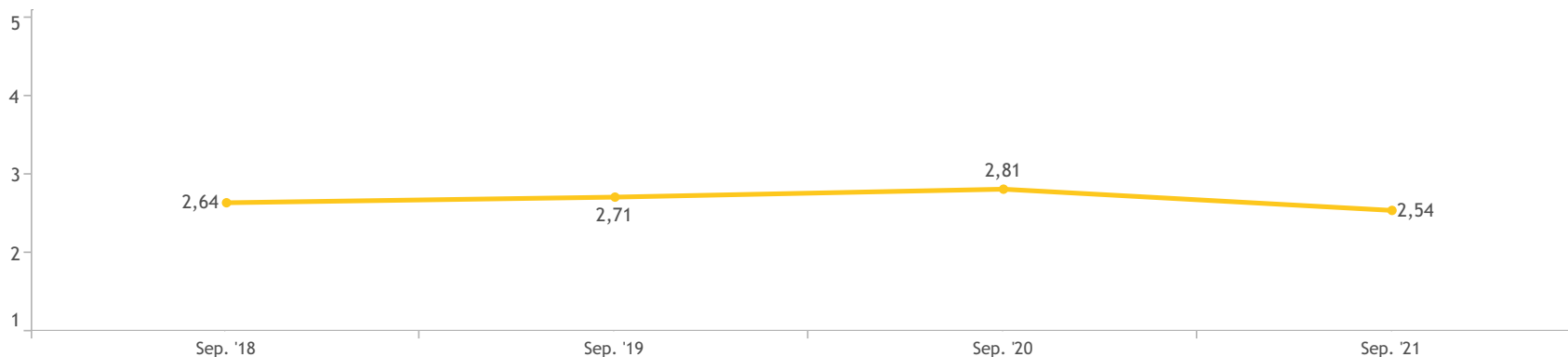


25. Hefur þú orðið mikið eða lítið vör/var við áningarstaði sem komið hefur verið upp við þjóðvegi landins?

	Fjöldi	%
Mjög mikið (5)	67	2,3%
Fremur mikið (4)	420	14,7%
Í meðallagi (3)	1.024	35,9%
Fremur lítið (2)	826	29,0%
Mjög lítið (1)	279	9,8%
Alls ekki (1)	235	8,2%
Gild svör	2.851	100,0%
Svöruðu ekki	293	9,3%
Heildarfjöldi	3.144	100,0%

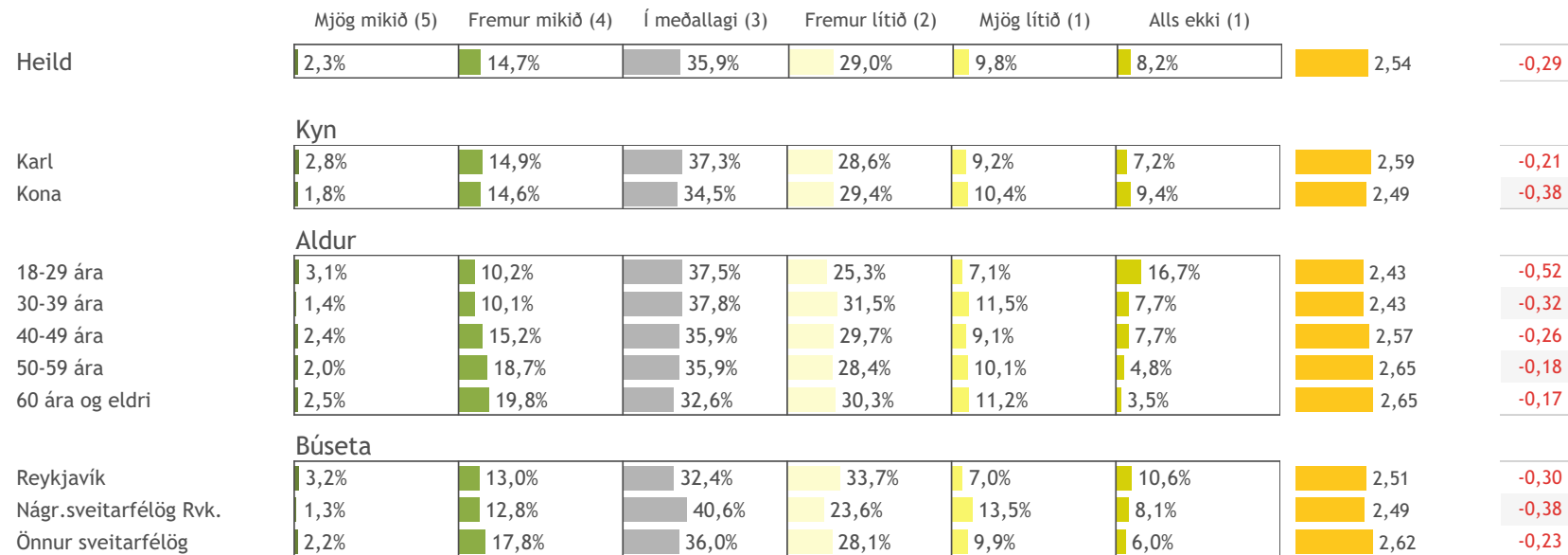


Meðaltal:	2,54
Vikmörk (±):	0,04
Staðalfrávik:	1,03



25. Hefur þú orðið mikið eða lítið vör/var við áningarstaði sem komið hefur verið upp við þjóðvegi landins?

Próun frá september 2020




25. Hefur þú orðið mikið eða lítið vör/var við áningarstaði sem komið hefur verið upp við þjóðvegi landins?

Próun frá september 2020

	Mjög mikið (5)	Fremur mikið (4)	Í meðallagi (3)	Fremur lítið (2)	Mjög lítið (1)	Alls ekki (1)		
Heild	2,3%	14,7%	35,9%	29,0%	9,8%	8,2%	2,54	-0,29
Kjördæmi								
Reykjavík-Norður	4,6%	12,9%	30,7%	35,0%	5,7%	11,1%	2,53	-0,28
Reykjavík-Suður	1,5%	13,1%	34,7%	32,0%	8,7%	10,0%	2,47	-0,32
Suðvestur	1,3%	12,8%	40,6%	23,6%	13,5%	8,1%	2,49	-0,38
Norðvestur	2,2%	17,9%	33,5%	27,3%	11,3%	7,8%	2,57	-0,11
Norðaustur	2,6%	19,6%	38,4%	27,6%	7,3%	4,5%	2,74	-0,45
Suður	1,7%	16,0%	36,4%	29,6%	10,9%	5,3%	2,57	-0,11
Menntun								
Grunnskólapróf	0,8%	12,5%	37,9%	31,4%	11,8%	5,7%	2,48	-0,30
Framhaldsskólapróf/Íðmen.	2,3%	16,7%	34,7%	25,1%	10,0%	11,2%	2,54	-0,22
Háskólapróf	2,8%	14,2%	36,2%	30,7%	9,0%	7,1%	2,57	-0,33
Heimilistekjur								
Lægra en 400 þúsund	3,4%	16,5%	30,3%	23,7%	12,9%	13,2%	2,47	-0,38
400 til 549 þúsund	1,0%	11,0%	36,9%	35,8%	7,0%	8,2%	2,47	-0,37
550 til 799 þúsund	3,9%	12,7%	40,7%	27,6%	10,8%	4,3%	2,63	-0,12
800 til 999 þúsund	2,1%	14,6%	37,6%	27,8%	8,9%	8,9%	2,55	-0,50
Milljón til 1.199 þúsund	1,6%	15,2%	36,0%	29,3%	9,8%	8,0%	2,54	-0,18
1.200 þúsund eða hærra	2,3%	18,9%	32,3%	28,9%	8,5%	9,1%	2,59	-0,31

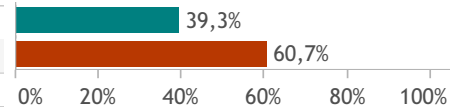
25. Hefur þú orðið mikið eða lítið vör/var við áningarstaði sem komið hefur verið upp við þjóðvegi landins?



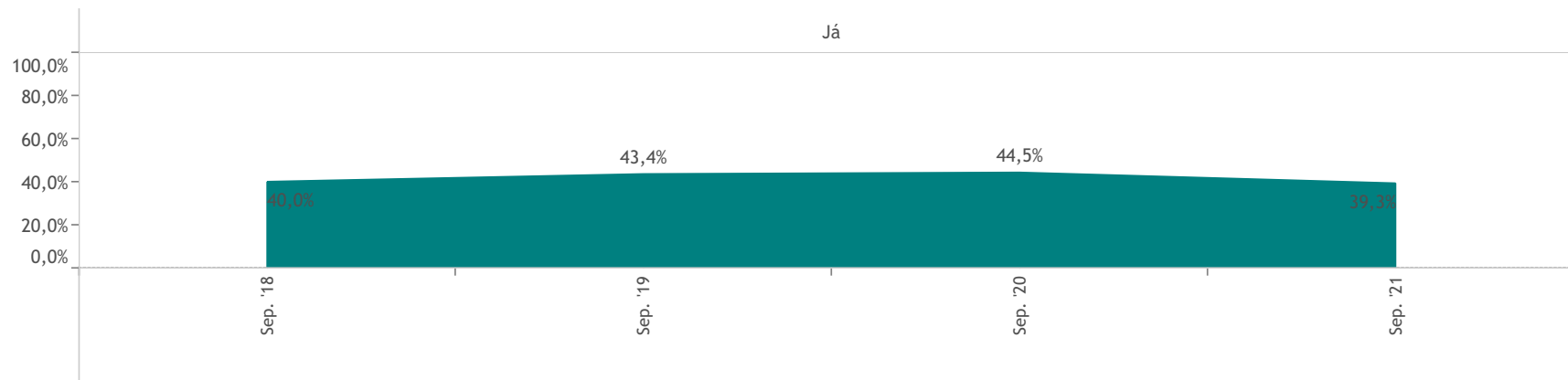
26. Hefur þú nýtt þér þessa áningarstaði?

	Fjöldi	%
Já	1.022	39,3%
Nei	1.578	60,7%
Gild svör	2.600	100,0%

Fengu ekki spurningu	528	16,8%
Svöruðu ekki	16	0,5%
Heildarfjöldi	3.144	100,0%

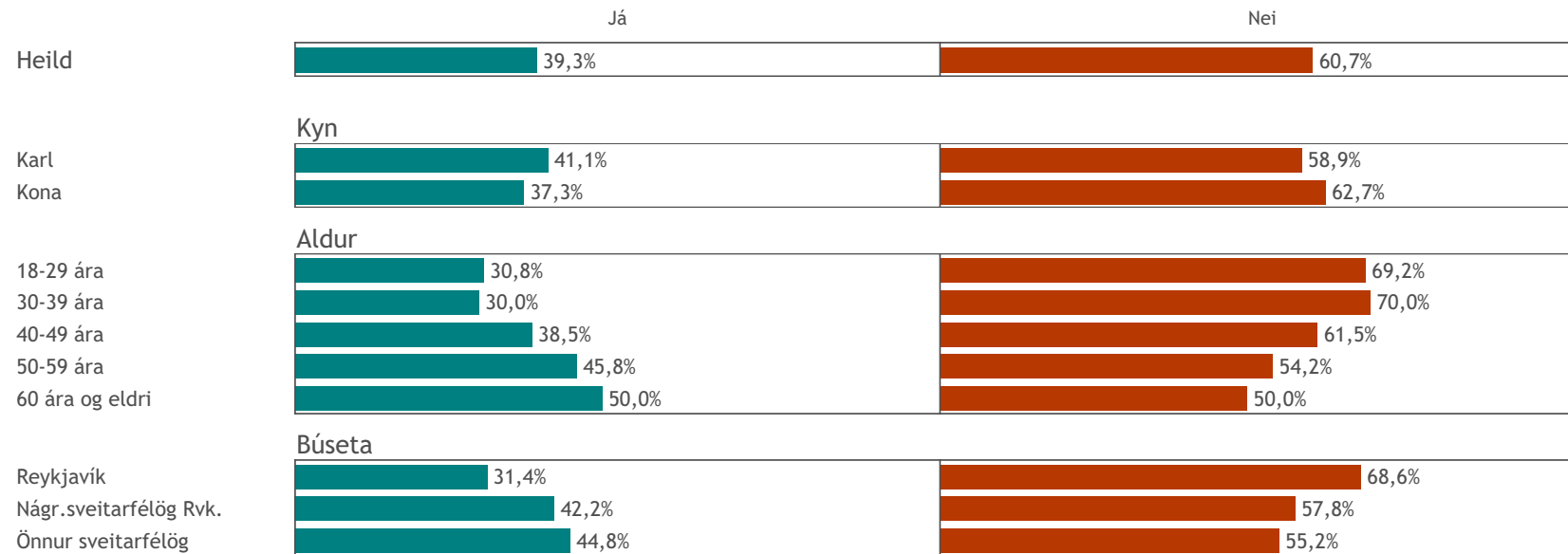


Þeir sem hafa orðið varir við áningarstaði (sp. 25) fengu þessa spurningu.





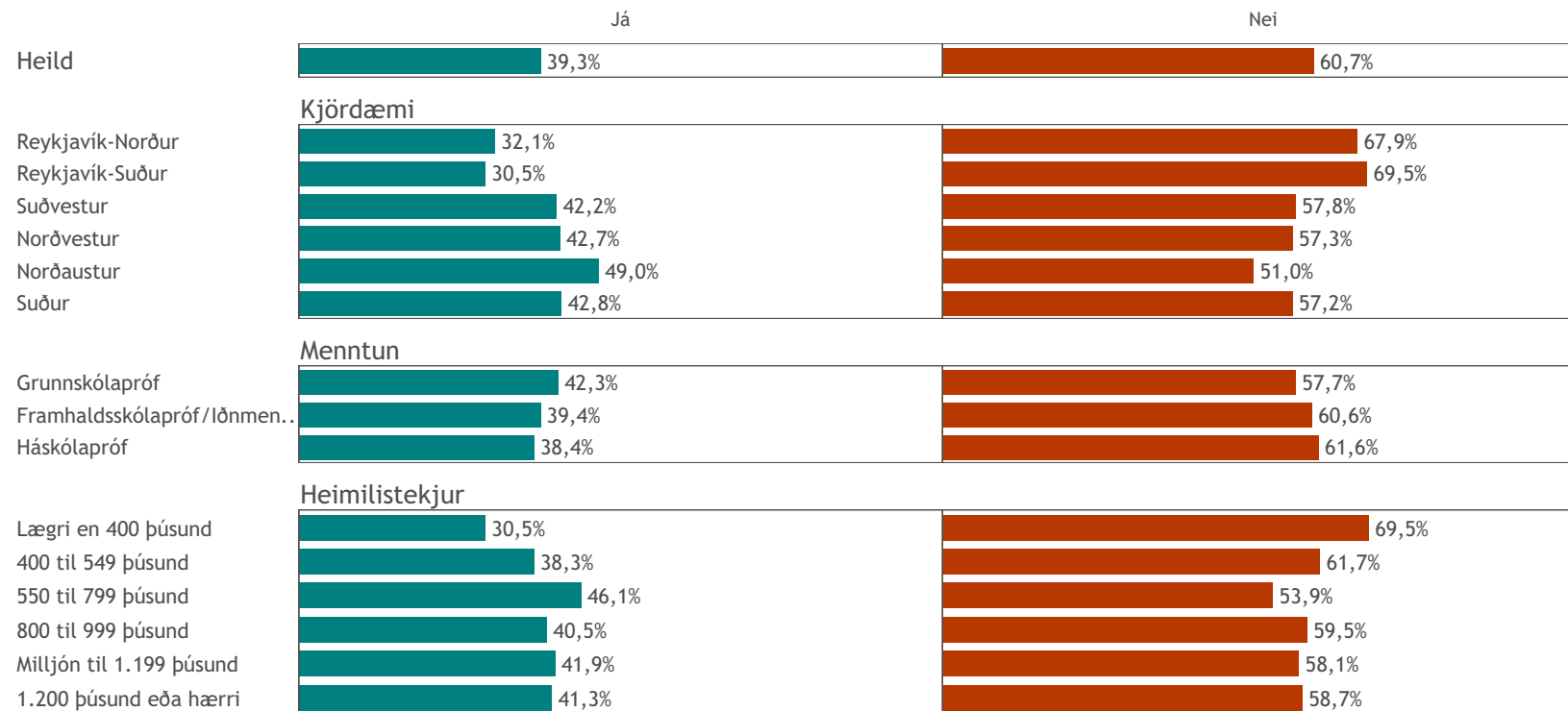
26. Hefur þú nýtt þér þessa áningarstaði?



Þeir sem hafa orðið varir við áningarstaði (sp. 25) fengu þessa spurningu.

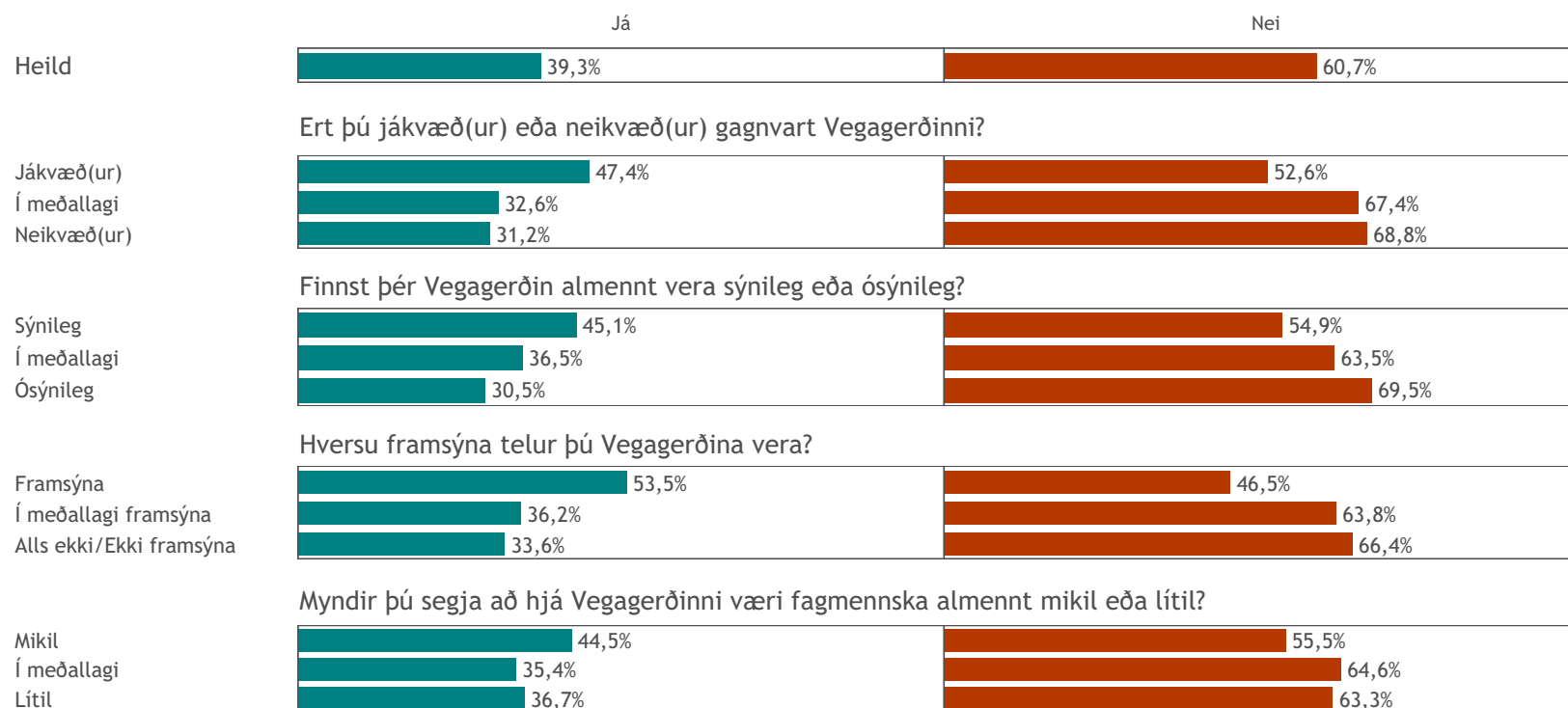


26. Hefur þú nýtt þér þessa áningarstaði?



Þeir sem hafa orðið varir við áningarstaði (sp. 25) fengu þessa spurningu.

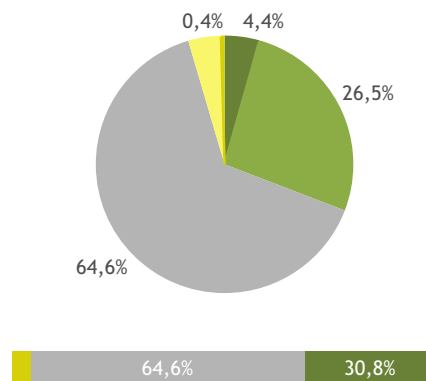
26. Hefur þú nýtt þér þessa áningarstaði?



Peir sem hafa orðið varir við áningarstaði (sp. 25) fengu þessa spurningu.

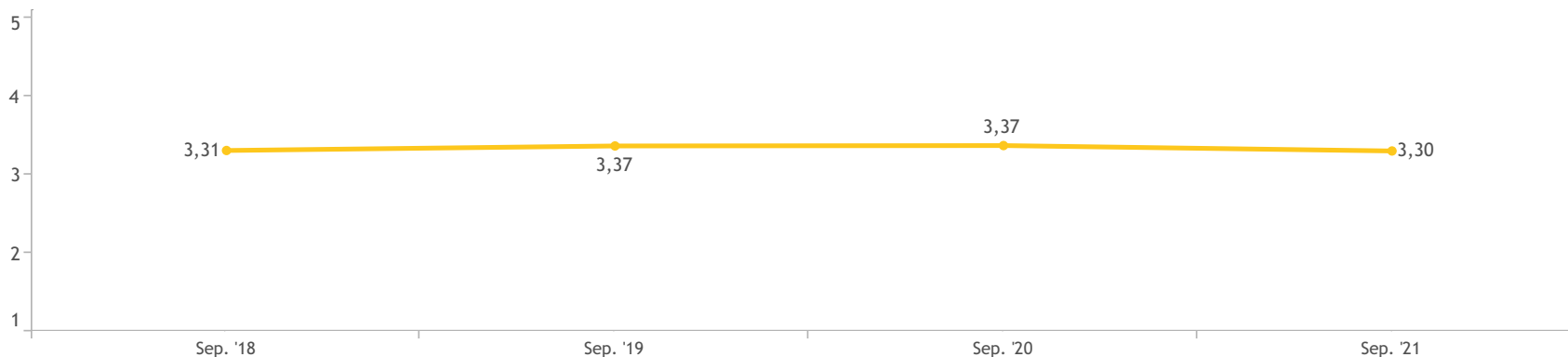
27. Hversu ánægð(ur) eða óánægð(ur) ertu með aðstöðuna sem boðið er uppá?

	Fjöldi	%
Mjög ánægð(ur) (5)	100	4,4%
Fremur ánægð(ur) (4)	606	26,5%
Í meðallagi (3)	1.479	64,6%
Fremur óánægð(ur) (2)	94	4,1%
Mjög óánægð(ur) (1)	10	0,4%
Gild svör	2.289	100,0%
<hr/>		
Fengu ekki spurningu	528	16,8%
Svöruðu ekki	327	10,4%
Heildarfjöldi	3.144	100,0%



Meðaltal:	3,30
Vikmörk (±):	0,03
Staðalfrávik:	0,68

Þeir sem hafa orðið varir við áningarstaði (sp. 25) fengu þessa spurningu.



27. Hversu ánægð(ur) eða óánægð(ur) ertu með aðstöðuna sem boðið er uppá?

Próun frá september 2020

	Mjög ánægð(ur) (5)	Fremur ánægð(ur) (4)	Í meðallagi (3)	Fremur óánægð(ur) (2)	Mjög óánægð(ur) (1)		
Heild	4,4%	26,5%	64,6%	4,1%	0,4%	3,30	-0,07
Kyn							
Karl	3,7%	26,9%	64,2%	4,6%	0,6%	3,29	0,01
Kona	5,2%	26,0%	65,1%	3,5%	0,3%	3,32	-0,15
Aldur							
18-29 ára	3,6%	20,7%	74,7%	1,1%		3,27	0,05
30-39 ára	2,9%	21,3%	71,6%	4,3%		3,23	-0,11
40-49 ára	5,4%	25,6%	62,8%	5,6%	0,6%	3,29	-0,06
50-59 ára	5,4%	29,2%	59,6%	4,8%	1,0%	3,33	-0,10
60 ára og eldri	4,7%	35,0%	54,6%	5,0%	0,6%	3,38	-0,13
Búseta							
Reykjavík	5,7%	22,8%	68,8%	2,4%	0,2%	3,31	-0,11
Nágr.sveitarfélög Rvk.	2,7%	27,6%	63,5%	5,5%	0,6%	3,26	-0,04
Önnur sveitarfélög	4,3%	29,0%	61,5%	4,6%	0,6%	3,32	-0,06

Þeir sem hafa orðið varir við áningarstaði (sp. 25) fengu þessa spurningu.

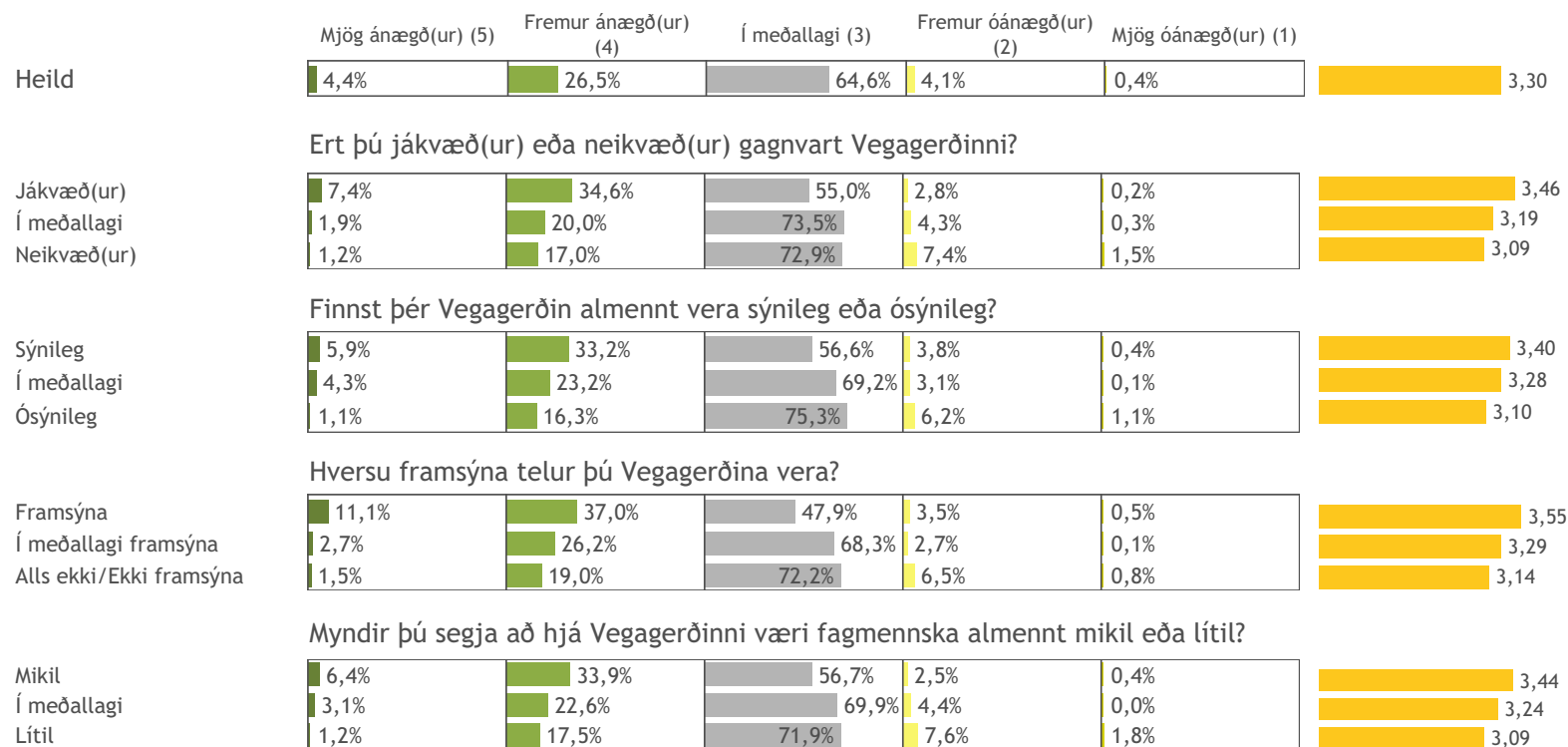
27. Hversu ánægð(ur) eða óánægð(ur) ertu með aðstöðuna sem boðið er uppá?

Próun frá september 2020

	Mjög ánægð(ur) (5)	Fremur ánægð(ur) (4)	Í meðallagi (3)	Fremur óánægð(ur) (2)	Mjög óánægð(ur) (1)		
Heild	4,4%	26,5%	64,6%	4,1%	0,4%	3,30	-0,07
Kjördæmi							
Reykjavík-Norður	4,3%	24,0%	68,9%	2,4%	0,3%	3,30	-0,15
Reykjavík-Suður	7,5%	21,2%	68,8%	2,5%		3,34	-0,05
Suðvestur	2,7%	27,6%	63,5%	5,5%	0,6%	3,26	-0,04
Norðvestur	4,7%	27,2%	62,7%	4,8%	0,5%	3,31	-0,01
Norðaustur	5,1%	32,5%	57,4%	4,3%	0,7%	3,37	-0,06
Suður	2,9%	27,5%	64,2%	4,8%	0,6%	3,27	-0,09
Menntun							
Grunnskólapróf	3,0%	28,7%	62,1%	5,0%	1,1%	3,28	0,02
Framhaldsskólapróf/lönnmen..	4,8%	26,0%	65,3%	3,6%	0,3%	3,31	-0,11
Háskólapróf	4,4%	26,2%	64,8%	4,2%	0,4%	3,30	-0,09
Heimilistekjur							
Læгри en 400 þúsund	8,4%	15,6%	72,4%	2,7%	0,9%	3,28	-0,09
400 til 549 þúsund	1,6%	29,2%	66,0%	2,9%	0,3%	3,29	-0,01
550 til 799 þúsund	4,1%	29,4%	59,7%	6,6%	0,1%	3,31	-0,01
800 til 999 þúsund	3,4%	29,1%	63,1%	4,2%	0,1%	3,32	-0,15
Milljón til 1.199 þúsund	5,7%	25,5%	62,7%	5,7%	0,4%	3,30	0,04
1.200 þúsund eða hærr	3,8%	33,5%	60,5%	1,7%	0,4%	3,39	-0,05

Peir sem hafa orðið varir við áningarstaði (sp. 25) fengu þessa spurningu.

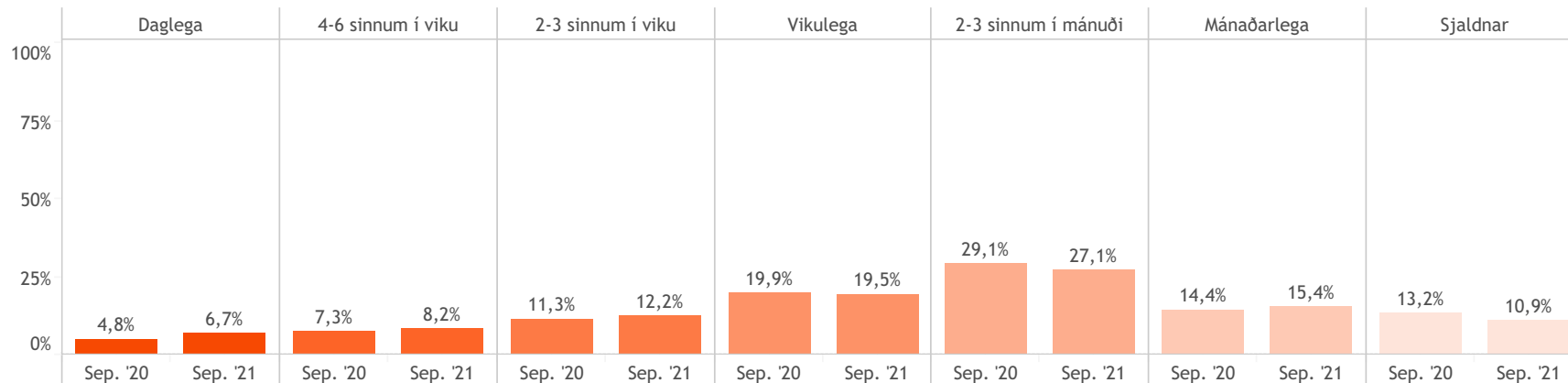
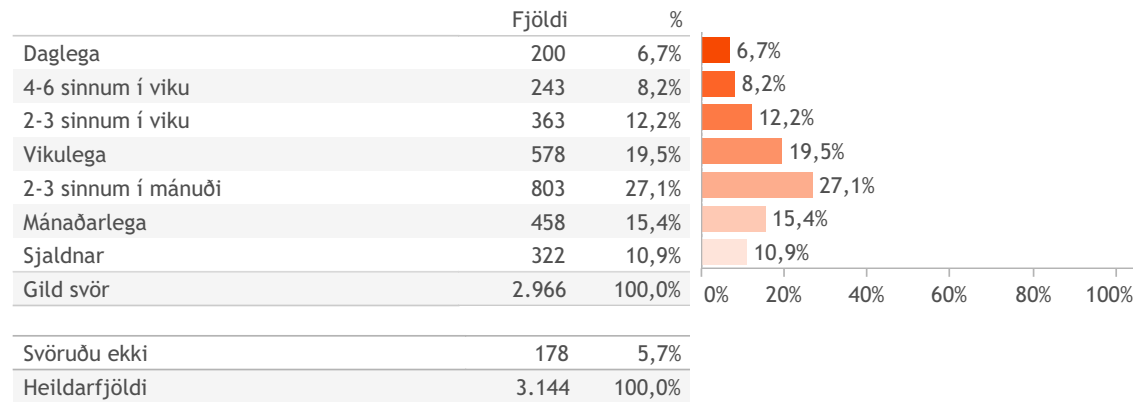
27. Hversu ánægð(ur) eða óánægð(ur) ertu með aðstöðuna sem boðið er uppá?



Peir sem hafa orðið varir við áningarstaði (sp. 25) fengu þessa spurningu.



28. Hversu oft fórst þú sem ökumaður eða farþegi út fyrir þéttbýliskjarna síðastliðið sumar?





28. Hversu oft fórst þú sem ökumaður eða farþegi út fyrir þéttbýliskjarna síðastliðið sumar?

	Daglega	4-6 sinnum í viku	2-3 sinnum í viku	Vikulega	2-3 sinnum í mánuði	Mánaðarlega	Sjaldnar
Heild	6,7%	8,2%	12,2%	19,5%	27,1%	15,4%	10,9%
Kyn							
Karl	8,2%	9,7%	13,3%	21,3%	27,4%	12,9%	7,3%
Kona	5,2%	6,6%	11,1%	17,6%	26,7%	18,1%	14,6%
Aldur							
18-29 ára	6,9%	7,5%	12,3%	16,0%	23,0%	18,1%	16,3%
30-39 ára	6,1%	5,9%	10,1%	20,6%	32,4%	17,6%	7,3%
40-49 ára	8,3%	10,0%	14,3%	20,5%	25,8%	13,9%	7,2%
50-59 ára	7,5%	10,3%	12,1%	19,5%	28,9%	12,3%	9,4%
60 ára og eldri	5,1%	7,6%	12,4%	21,6%	26,3%	14,6%	12,3%
Búseta							
Reykjavík	2,1%	4,1%	10,3%	16,4%	29,6%	20,8%	16,7%
Nágr.sveitarfélög Rvk.	1,3%	6,4%	7,9%	22,4%	34,8%	16,4%	10,8%
Önnur sveitarfélög	15,4%	13,6%	17,3%	20,4%	18,8%	9,4%	5,1%



28. Hversu oft fórst þú sem ökumaður eða farþegi út fyrir þéttbýliskjarna síðastliðið sumar?

	Daglega	4-6 sinnum í viku	2-3 sinnum í viku	Vikulega	2-3 sinnum í mánuði	Mánaðartega	Sjaldnar
Heild	6,7%	8,2%	12,2%	19,5%	27,1%	15,4%	10,9%
Kjördæmi							
Reykjavík-Norður	2,8%	3,9%	8,9%	16,9%	28,7%	19,0%	19,7%
Reykjavík-Suður	1,2%	4,4%	12,2%	15,8%	30,7%	23,0%	12,7%
Suðvestur	1,3%	6,4%	7,9%	22,4%	34,8%	16,4%	10,8%
Norðvestur	21,9%	16,6%	17,0%	19,6%	14,9%	6,9%	3,3%
Norðaustur	7,9%	10,0%	19,9%	22,3%	23,3%	10,6%	6,1%
Suður	15,7%	14,0%	14,9%	19,5%	18,7%	11,1%	6,1%
Menntun							
Grunnskólapróf	7,8%	11,4%	13,9%	17,2%	22,8%	14,4%	12,5%
Framhaldsskólapróf/lönnmen..	10,6%	8,6%	10,8%	16,3%	25,7%	14,8%	13,2%
Háskólapróf	3,9%	7,1%	12,7%	21,9%	29,3%	16,3%	8,9%
Heimilistekjur							
Læгри en 400 þúsund	4,8%	3,7%	14,8%	19,1%	20,6%	17,9%	19,1%
400 til 549 þúsund	8,8%	12,4%	5,7%	11,7%	33,7%	14,7%	13,0%
550 til 799 þúsund	7,5%	5,2%	12,0%	16,1%	29,5%	18,8%	11,0%
800 til 999 þúsund	5,9%	8,9%	12,2%	23,5%	24,6%	14,6%	10,4%
Miljón til 1.199 þúsund	11,9%	13,0%	12,1%	22,4%	25,0%	10,8%	4,8%
1.200 þúsund eða hærr	8,1%	7,5%	17,4%	19,6%	22,8%	15,0%	9,7%

28. Hversu oft fórst þú sem ökumaður eða farþegi út fyrir þéttbýliskjarna síðastliðið sumar?

	Daglega	4-6 sinnum í viku	2-3 sinnum í viku	Vikulega	2-3 sinnum í mánuði	Mánaðarlega	Sjaldnar
Heild	6,7%	8,2%	12,2%	19,5%	27,1%	15,4%	10,9%

Ert þú jákvæð(ur) eða neikvæð(ur) gagnvart Vegagerðinni?

Jákvæð(ur)	6,6%	9,4%	13,9%	19,4%	27,5%	14,7%	8,6%
Í meðallagi	6,0%	7,7%	11,0%	19,2%	24,0%	17,3%	14,8%
Neikvæð(ur)	8,5%	6,7%	11,3%	21,0%	31,9%	12,5%	8,2%

Finnst þér Vegagerðin almennt vera sýnileg eða ósýnileg?

Sýnileg	7,1%	8,7%	14,8%	22,0%	25,8%	15,1%	6,6%
Í meðallagi	6,5%	6,3%	11,2%	22,2%	27,5%	13,7%	12,6%
Ósýnileg	6,5%	10,3%	7,7%	11,3%	29,5%	17,8%	16,9%

Hversu framsýna telur þú Vegagerðina vera?

Framsýna	7,9%	12,8%	12,2%	21,1%	25,9%	13,3%	6,9%
Í meðallagi framsýna	4,3%	8,1%	13,0%	17,7%	26,7%	17,9%	12,3%
Alls ekki/Ekki framsýna	9,4%	6,3%	10,9%	21,5%	27,9%	13,6%	10,4%

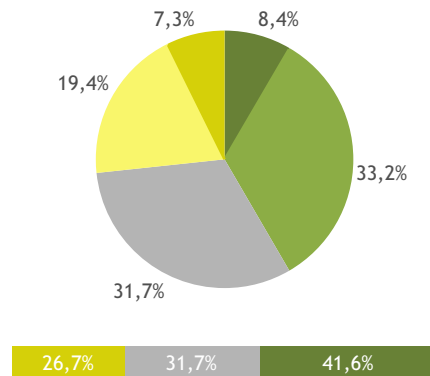
Myndir þú segja að hjá Vegagerðinni væri fagmennska almennt mikil eða lítil?

Mikil	6,6%	10,3%	14,4%	19,0%	26,7%	15,1%	7,9%
Í meðallagi	6,4%	7,3%	10,9%	16,6%	28,4%	16,8%	13,6%
Lítill	8,7%	7,4%	10,7%	27,1%	26,2%	10,8%	9,1%

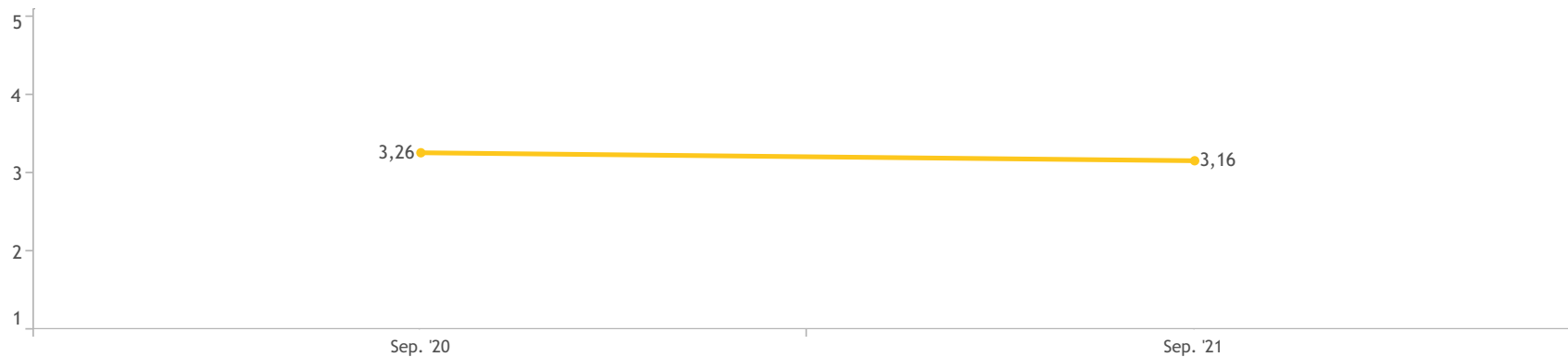


29. Hefur þú ferðast jafnmikið, meira eða minna um þjóðvegi landsins en þú hefur gert undanfarin ár?

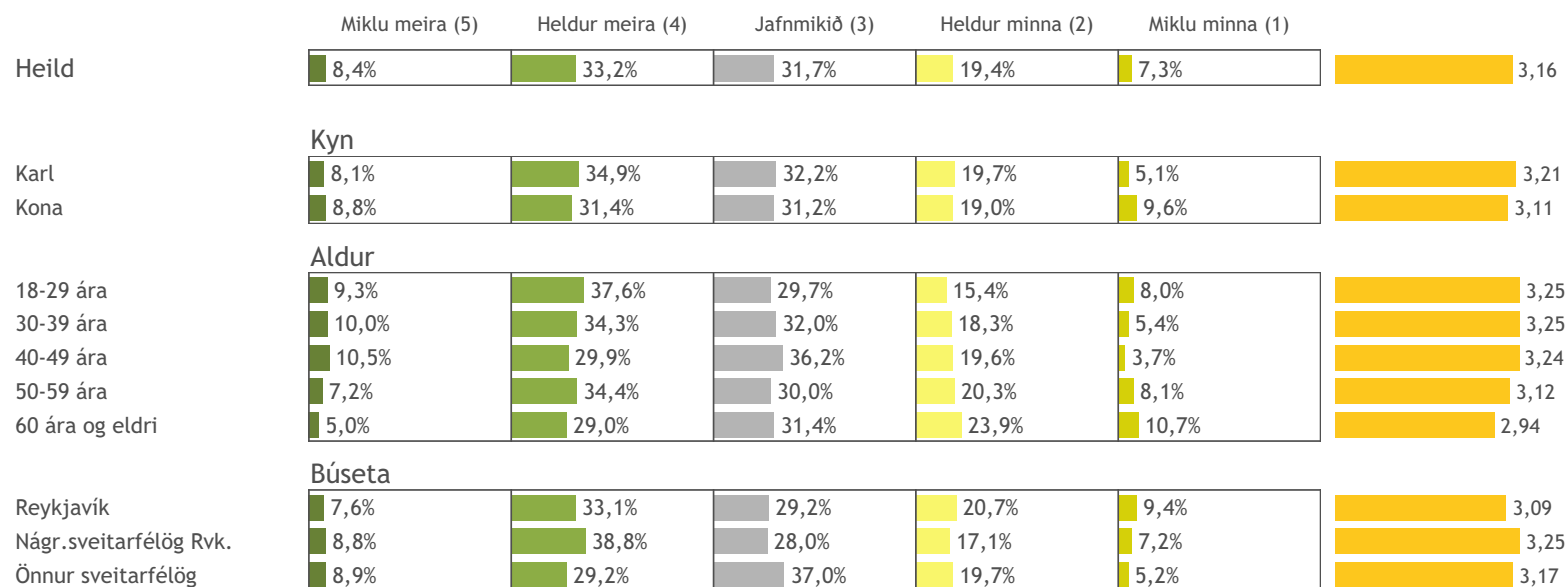
	Fjöldi	%
Miklu meira (5)	250	8,4%
Heldur meira (4)	988	33,2%
Jafnmikið (3)	944	31,7%
Heldur minna (2)	577	19,4%
Miklu minna (1)	217	7,3%
Gild svör	2.976	100,0%
Svöruðu ekki	168	5,3%
Heildarfjöldi	3.144	100,0%



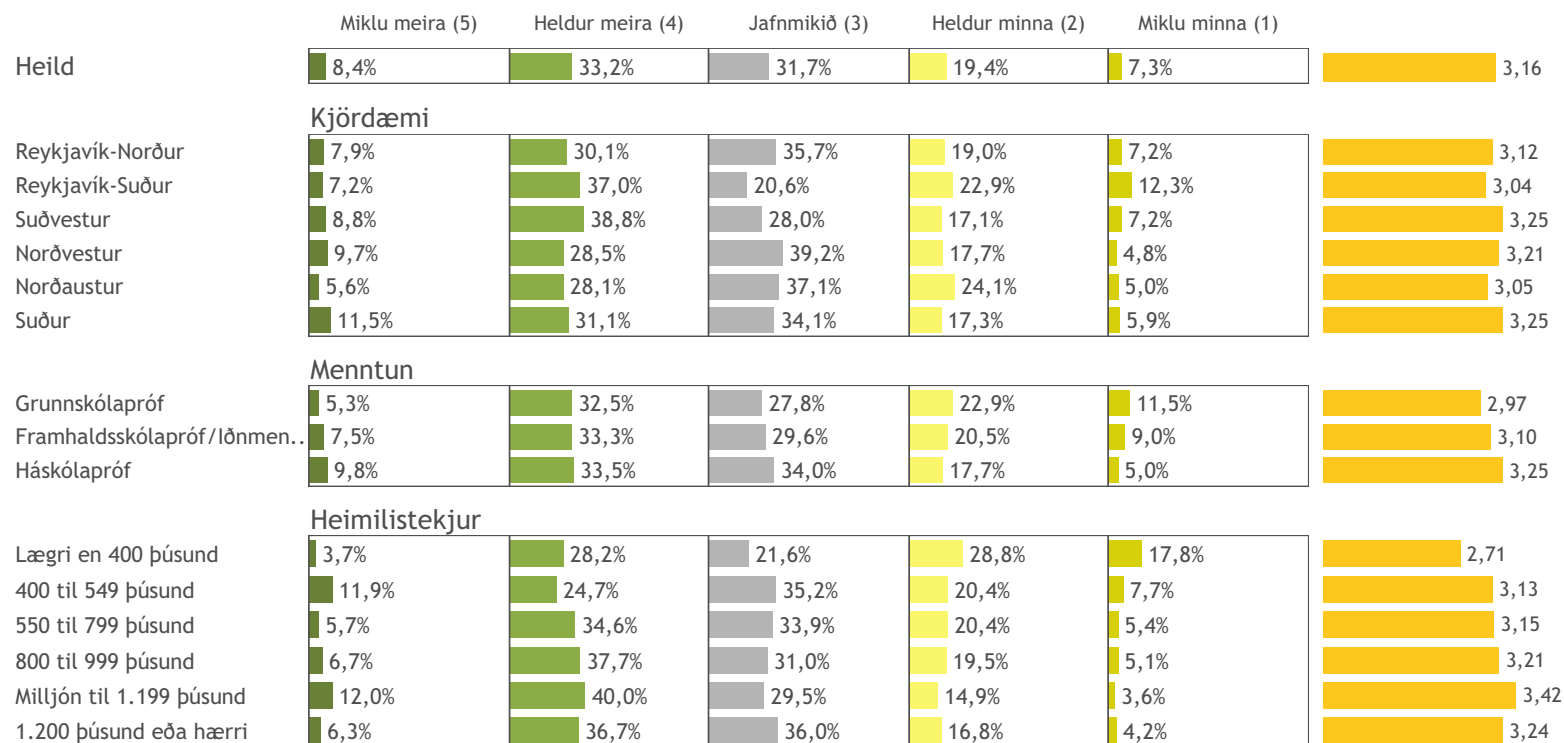
Meðaltal:	3,16
Vikmörk (±):	0,04
Staðalfrávik:	1,07



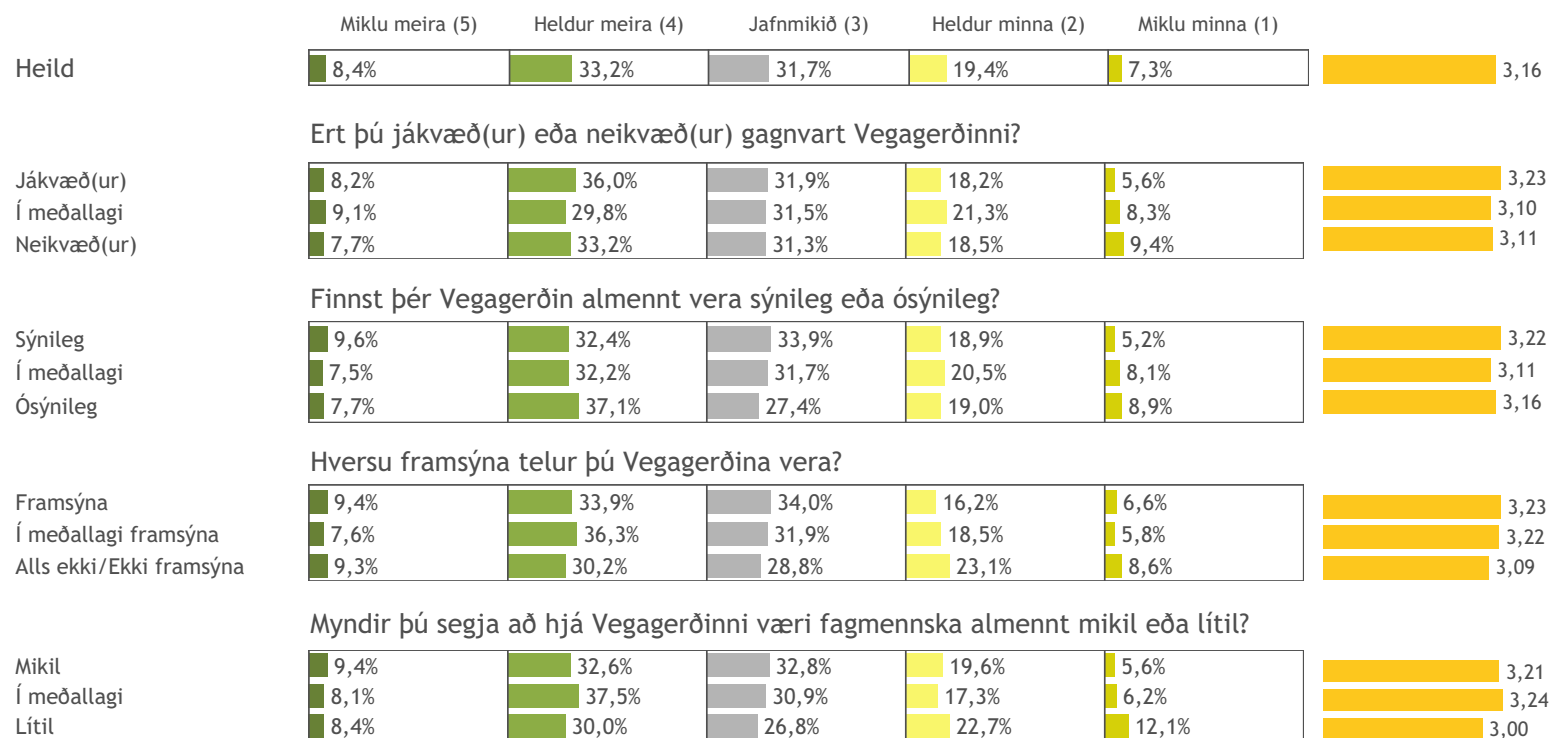
29. Hefur þú ferðast jafnmikið, meira eða minna um þjóðvegi landsins en þú hefur gert undanfarin ár?



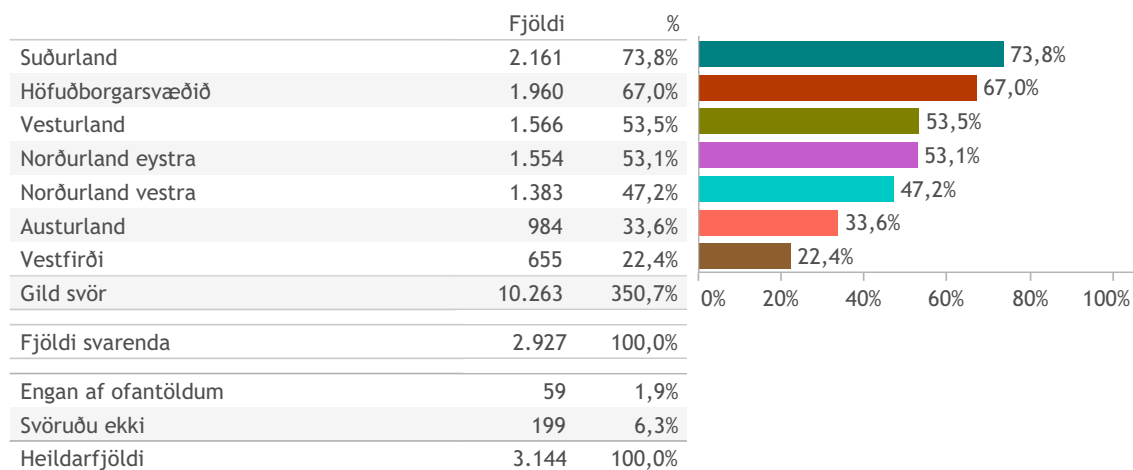
29. Hefur þú ferðast jafnmikið, meira eða minna um þjóðvegi landsins en þú hefur gert undanfarin ár?



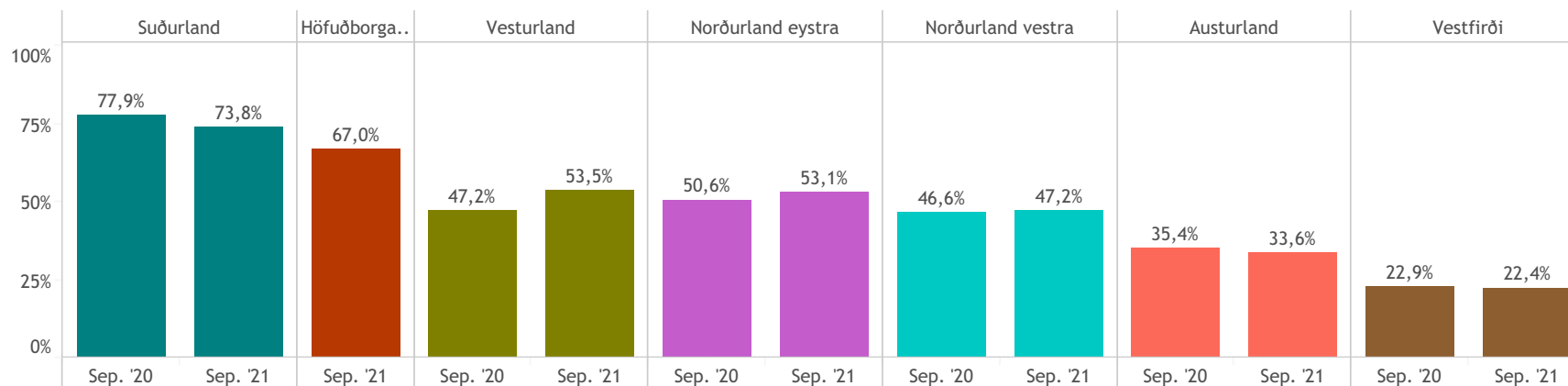
29. Hefur þú ferðast jafnmikið, meira eða minna um þjóðvegi landsins en þú hefur gert undanfarin ár?



30. Hvaða landsfjórðunga heimsóttir þú í sumar?

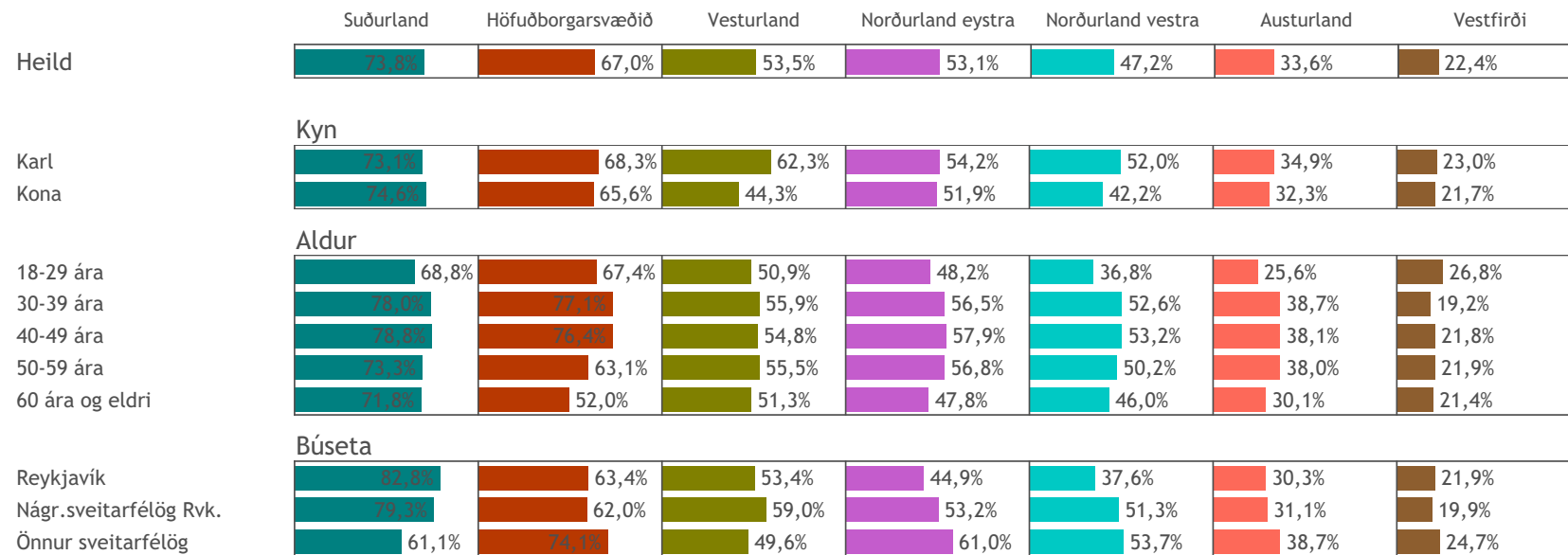


Hér var hægt að nefna fleiri en einn svarmöguleika.



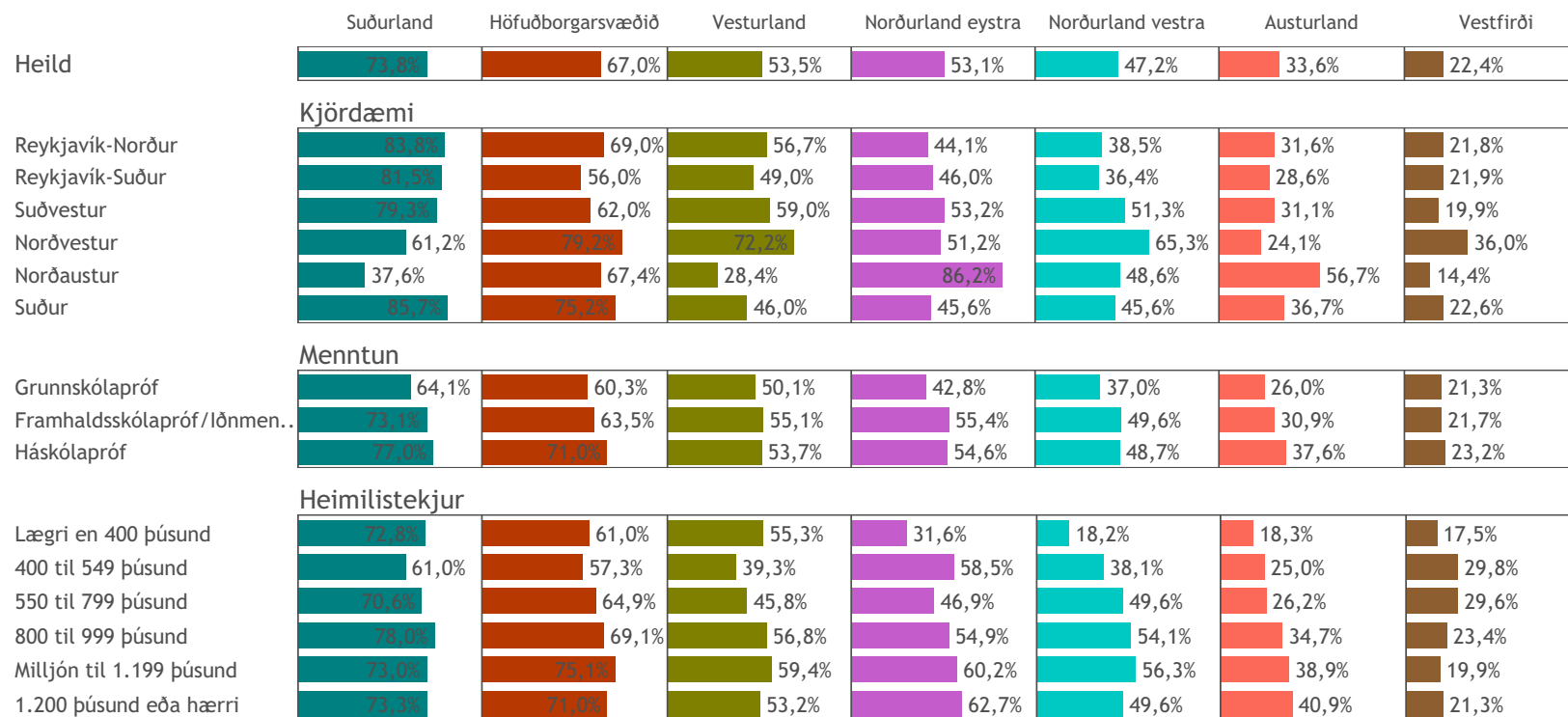


30. Hvaða landsfjórðunga heimsóttir þú í sumar?



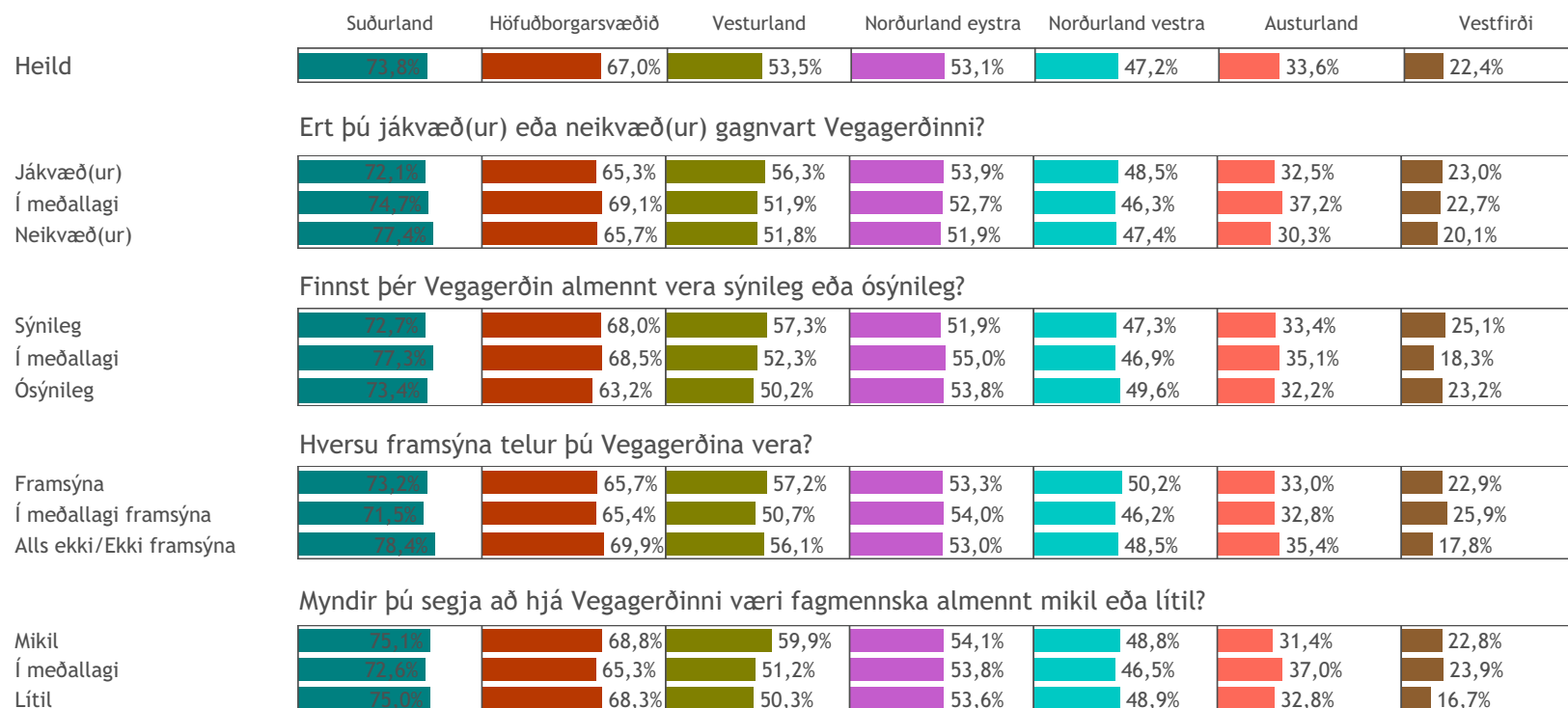
Hér var hægt að nefna fleiri en einn svarmöguleika.

30. Hvaða landsfjórðunga heimsóttir þú í sumar?



Hér var hægt að nefna fleiri en einn svarmöguleika.

30. Hvaða landsfjórðunga heimsóttir þú í sumar?



Hér var hægt að nefna fleiri en einn svarmöguleika.